

A	B	C	1	2
V.	CHELTUIELI FINANCIARE (ct.663+664+665+666+667+668+669+686)	18		
VI.	REZULTATUL DIN ACTIVITATEA FINANCIARĂ	19		
	- EXCEDENT (rd.17- rd.18)	20		
	- DEFICIT (rd.18- rd.17)	21		
VII.	REZULTATUL DIN ACTIVITATEA CURENTA	22		
	- EXCEDENT (rd.15+20-16-21)	23	591.930	
	- DEFICIT (rd.16+21-15-20)	24		186.315
VIII.	VENITURI EXTRAORDINARE (ct.790+791)	25		
IX.	CHELTUIELI EXTRAORDINARE (ct.690+691)	26		
X.	REZULTATUL DIN ACTIVITATEA EXTRAORDINARĂ	27		
	- EXCEDENT (rd.25-rd.26)	28		
	- DEFICIT (rd.26-rd.25)	29		
XI.	REZULTATUL PATRIMONIAL AL EXERCITIULUI	30		
	- EXCEDENT (rd. 23+28-24-29)	31	591.930	
	- DEFICIT (rd. 24+29-23-28)	32		186.315

CONSILIER SUPERIOR

TORCEA RAZVAN



PRIMAR

NICOLAE ION



**SITUATIA MODIFICARILOR IN STRUCTURA  
ACTIVELOR NETE/CAPITALURILOR**

Denumirea elementului de capital	Cod rand	Sold la inceputul anului	Cresteri	Reduceri	Sold la sfarsitul anului
Fondul activelor fixe necorporale - Ct. 100	01				
Fondul bunurilor care alcatuiesc domeniul public al statului - Ct. 101	02				
Fondul bunurilor care alcatuiesc domeniul privat al statului - Ct. 102	03				
Fondul bunurilor care alcatuiesc domeniul public al unitatilor administrativ teritoriale - Ct. 103	04	3.706.434	14.434.657	24.895	18.116.196
Fondul bunurilor care alcatuiesc domeniul privat al unitatilor administrativ teritoriale - Ct. 104	05		24.895		24.895
Rezerve din reevaluare - Ct. 105	06	26.070	13.937.757	13.939.202	24.625
Diferente din reevaluare si diferente de curs aferente dobanzilor incasate (SAPARD) - Ct. 106	07				
Fondul de rulment - Ct. 131	08	55.316	6	55.322	
Fondul de rezerva al bugetului asigurarilor sociale de stat - Ct. 132	09				
Fondul de rezerva constituit conform legii nr.95/2006 - Ct. 133	10				
Fondul de amortizare aferent activelor fixe detinute de serviciile publice de interes local - Ct. 134	11				
Fondul de risc - Ct. 135	12				
Fondul depozitelor speciale constituite pentru constructii de locuinte - Ct. 136	13				
Taxe speciale - Ct. 137	14				
Fondul de dezvoltare a spitalelor - Ct. 1391	15				
Alte fonduri - Ct. 1399	16				
Rezultatul reportat - Ct. 117 sold creditor	17	1.064.407	640.203		1.704.610
Rezultatul reportat - Ct. 117 sold debitor	18				
Rezultatul patrimonial al exercitiului - Ct. 121 sold creditor	19	584.881	5.860.455	6.631.651	
Rezultatul patrimonial al exercitiului - Ct. 121 sold debitor	20				186.315
Total capitaluri proprii (rd 01 la 17 - rd 18 + rd 19 - rd 20)	21	5.437.108			19.684.011

CONSILIER SUPERIOR

TORCEA RAZVAN

PRIMAR

NICOLAE ION



RAPORT  
de analiza pe baza de bilant

**NOTE EXPLICATIVE**

Situatiile financiare la data de 31.12.2011, au fost intocmite, in general, in conformitate cu Normele metodologice privind intocmirea situatiilor financiare trimestriale si Ordinul ministrului finantelor publice nr.1917/2005 pentru aprobarea Normelor metodologice privind organizarea si conducerea contabilitatii institutiilor publice, Planul de conturi pentru institutiile publice si instructiunile de aplicare a acestuia, cu modificarile si completarile ulterioare.

Notele explicative la situatiile financiare contin informatii referitoare la elementele patrimoniale, veniturile incasate si platile efectuate si creantele si datoriile institutiilor publice.

**Actiunile imobilizate** corporale si necorporale sunt evidentiata in contabilitate pe grupe conform catalogului de clasificare a mijloacelor fixe, iar amortizarea se calculeaza dupa metoda liniara.

Analizand datele din bilantul la 31.12.2011 se constata ca valoarea la instalatiile tehnice, mijloace de transport, mobilier, aparatura birotica si alte active corporale a inregistrat o crestere in cursul anului 2011 ca urmare a investitiilor realizate .

**Stocurile** de materiale, carburanti, obiecte de inventar, piese de schimb, hrana, medicamente si alte materiale inregistrate la data de 31.12.2011 sunt in suma de 472.856 lei, inregistrand o crestere in suma de 53.167 lei fata de soldurile initiale ca urmare a intrarilor mai mari decat consumurile.

Stocurile au fost date in consum si scazute din gestiune la valoarea lor de intrare.

**Creantele** bugetare ce urmeaza a fi incasate se compun din clienti, debitori diversi, debitori ai bugetului local si alte creante de incasat.

Se constata o crestere fata de inceputul anului a creantelor de la bugetul local cu suma de 175.493 lei , ajungand la suma de 1.239.748 lei, datorita inregistrarii veniturilor stabilite de bugetele locale, a dobanzilor si penalitatilor de intarziere calculate potrivit legii sau evidentiere de venituri stabilite prin alte modalitati legale.

**Datoriile** inregistrate la data de 31.12.2011 se compun din imprumuturi, datorii catre bugete si salarii si contributii ale personalului, inclusiv plati restante

fata de salariati calculate conform hotararilor judecatoresti definitive si irevocabile.

Obligatiile catre bugetul general consolidat au fost calculate in conformitate cu actele normative in vigoare si au fost evidentiate pe structura clasificatiei bugetare.

Diferentele intre raportarile lunare si raportarile din situatiile financiare la data de 31.12.2011, se datoreaza corecturilor efectuate la inregistrările contabile si repunerea corecta a operatiunilor, intrucat la data de 15 ale lunii, cand se face raportarea lunara, balanta de verificare nu este definitiva.

**Situatia fluxurilor** de trezorerie prezinta existenta si miscarile de numerar pentru activitatea operationala, activitatea de investitii si pentru activitatea de finantar.

Fluxurile de trezorerie cuprind miscarile de numerar prin casieria unitatilor, in conturile de disponibilitati deschise la trezoreria statului si la banci comerciale, pentru bugetul local, bugetul imprumuturilor interne, bugetul fondurilor externe nerambursabile, bugetul activitatilor finantate din venituri proprii precum si din venituri proprii si subventii.

Se constata ca miscarile de numerar cele mai mari s-au efectuat pentru activitatea operationala si prin conturile de disponibilitati.

**Rezultatul patrimonial** la data de 31.12.2011 stabilit prin inchiderea conturilor de venituri si finantari si a conturilor de cheltuieli, inregistreaza un excedent in suma de 330.685 lei.

Veniturile operationale in suma de 3.080.764 lei si cheltuieli aferente in suma de 2.750.079 lei au determinat un excedent in suma de 330.685 lei.

Veniturile financiare in suma de 0 lei si cheltuielile aferente in suma de 0 lei, au determinat un deficit in suma de 0 lei.

Veniturile extraordinare in suma de 0 lei si cheltuielile aferente in suma de 0 lei, au determinat un deficit in suma de 0 lei.

Rezultatul patrimonial, respectiv rezultat economic exprima performanta financiara a fiecarei institutii prin excedentul patrimonial in suma de 330.685 lei.

**Executia bugetelor de venituri si cheltuieli**

Contul de executie a bugetului local la data de 31.12.2011 se reflecta in anexele nr.12- Venituri si nr.13- Cheltuieli.

Prevederile bugetare pe anul 2011 la partea de venituri sunt in suma de 2.880.000 lei, iar la trimestrul IV 2011 sunt in suma de 653.000 lei, incasarile realizate fiind in suma de 603.110 lei cu o realizare in procent de 92% fata de prevederile trimestriale si 21 % fata de prevederile anuale.

ORDONANATOR DE CREDIT,  
NICOLAE ION.



CONSILIER SUPERIOR,  
TORCEA RAZVAN

## NOTA EXPLICATIVA

Referitor la Bilantul de la data de 31.12.2011, soldurile din anexa datorii necurente reprezinta dupa cum urmeaza:

- Burse scolare 17.000 lei neachitate
- Provizioane constituite aferente hotararilor judecatoresti in suma de 47.000 lei.
- Garantii de gestiune in suma de 390 lei.
- Datorii cu asigurarile sociale aferente salariilor , inclusiv restul de plata , in suma de 82.903 achitate in luna ianuarie 2012.

ORDONANATOR DE CREDIT,  
NICOLAE ION



INSPECTOR DE SPECIALITATE,  
TORCEA RAZVAN

A handwritten signature in blue ink, consisting of several fluid, connected strokes.

2015 / 27 12 2011

S U M E  
 defalcate din unele venituri ale bugetului de stat pe anul 2011,  
 cu repartizare pe trimestre

Denumirea indicatorilor	2011				
	1	2	3	4	5
2. SUME DEFALCATE DIN TAXA PE VALOAREA ADANUGATA PENTRU FINANTAREA CHELTUIELILOR DESCENTRALIZATE LA NIVELUL COMUNELOR, ORASELOR, MUNCIPALIILOR, SECTORIILOR SI MUNICIPIULUI BUCURESTI(11.02.02)-TOTAL din care, pentru finantarea cheltuielilor cu:	1312.00	366.00	558.00	95.00	293.00
2.1 Salarii, stabilite prin lege, precum si contributiile aferente acestora din institutiile de invatamant preuniversitar de stat	1088.00	265.00	493.00	54.00	276.00
2.2 Deputiile asistentilor personali ai persoanelor cu handicap grav sau indemonstrabile lunare	186.00	64.00	64.00	41.00	17.00
2.3 Alte cheltuieli descentralizate la nivelul comunelor, oraselor si municipiilor potrivit art.5,alin.(4) din Legea bugetului de stat pe anul 2011, nr.286/2010	38.00	37.00	1.00		
3. SUME DEFALCATE DIN TAXA PE VALOAREA ADANUGATA PENTRU DRUMURI (11.02.05) BUGETELOR LOCALE (11.02.06)	598.00	153.00	153.00	151.00	141.00
5. SUME DEFALCATE DIN TAXA PE VALOAREA ADANUGATA PENTRU DEZVOLTAREA INFRASTRUCTURII SI A BAZELOR SPORTIVE DIN SEPTIUL RURAL (11.02.07)	1910.00	519.00	711.00	246.00	434.00
<b>T O T A L ( 1 + 2 + 3 + 4 + 5 )</b>					

- mill lei -



TREZORIER SEF. *[Signature]*  
 stantia in TARNOIU

SERVICIUL SINTeza SI ASISTENTA  
 ELABORARII SI EXECUTIEI BUGETELOR LOCALE.

Elena GROSU  
*[Signature]*

SITUATIA FLUXURILOR DE TREZORERIE  
la data de 31.12.2011

cod 03

-lei-

DENUMIREA INDICATORULUI	Cod rand		TOTAL	CASA	TOTAL DISP	500201	5004	5010	5006	500229	5039	9802	5211	7702
	A	B												
I. NUMERAR DIN ACTIVITATEA OPERATIONALA	01	0												
1. Incasari	02	3229664	648270	2581394	0	21083	24684	1310	9316	0	79371	2445630		
2. 1. . . . .	03	3125456	648270	2477186	0	25042	24684	920	9316	55316	0	79371	2361908	233790.
3. Numerar net din activitatea operationala (rd. 02 - rd.03)	04	104208	0	104208	0	-3959	0	390	0	-55316	79371	83722	2337902	
II. NUMERAR DIN ACTIVITATEA DE INVESTITII	05	0	0	0										
1. Incasari	06	358110		358110								0	358110	
2. Plati	07	383101		383101		24991						0	358110	358067
3. Numerar net din activitatea de investitii (rd.06-07)	08	-24991		-24991	0	-24991	0	0				0	0	358067
III. NUMERAR DIN ACTIVITATEA DE FINANTARE	09	0	0	0										
1. Incasari	10	0												
2. Plati	11	83722		83722								0	83722	83722
3. Numerar net din activitatea de finantare (rd.10-rd.11)	12	-83722	0	-83722	0	0	0	0	0	0	0	0	-83722	83722
IV. CRESTEREA (DESCRESTEREA) NETA DE NUMERAR SI ECHIVALENT DE NUMERAR (rd.04+rd.08+rd.12)	13	-4505	0	-4505	0	-28950	0	390	0	-55316	79371	0	0	2779691
V. NUMERAR SI ECHIVALENT DE NUMERAR LA INCEPUTUL ANULUI	14	111797		111797	0	56481	0	0	0	55316	0	0	0	
VI. NUMERAR SI ECHIVALENT DE NUMERAR LA SFARSITUL PERIOADEI (rd.13+rd.14), din care:	15	107292	0	107292	0	27531	0	0	0	0	0	79371	0	2779691
Depozite	16	0	0	0	0									

Conducatorul institutiei

Conducatorul compartimentului

Viza trezorerie



ROMANIA  
JUDETUL O L T  
PRIMARIA COMUNEI FARCASELE  
Tel/Fax:0249531302  
E-mail: [primariafarcasele@yahoo.com](mailto:primariafarcasele@yahoo.com)  
Nr.357 din 25.01.2012

**DECLARATIE**  
in conformitate cu prevederile art. 30 din  
Legea contabilitatii nr.82/1991

Ordonatorul de credite isi asuma raspunderea pentru intocmirea situatiilor financiare anuale la 3 si confirma ca :

- a) politicile contabile utilizate la intocmirea situatiilor financiare anuale sunt in conformitate cu reglementarile contabile aplicabile ;
- b) situatiile financiare anuale ofera o imagine fidela a pozitiei financiare, performantei financiare si a celorlalte informatii referitoare la activitatea desfasurata ;
- c) unitatea administrativ teritoriala isi desfasoara activitatea in conditii de continuitate.

Ordonator de credite,  
NICOLAE ION





ROMANIA  
JUDETUL OLT  
COMUNA FARCASELE  
Nr. 354 din 25.01.2012

## RAPORT

asupra sistemului de control intern/managerial la data de 31 decembrie 2011

În temeiul prevederilor art. 4 alin. (3) din Ordonanța Guvernului nr. 119/1999 privind controlul intern și controlul financiar preventiv, republicată, cu modificările și completările ulterioare, subsemnatul, Nicolae Ion, în calitate de ordonator principal de credite, declar că unitatea administrativ teritoriala Comuna Farcasele, dispune de un sistem de control intern/managerial a cărui concepere și aplicare permit conducerii să furnizeze o asigurare rezonabilă că fondurile publice alocate în scopul îndeplinirii obiectivelor generale și specifice au fost utilizate în condiții de legalitate, regularitate, eficacitate, eficiență și economicitate.

Această declarație se întemeiază pe o apreciere realistă, corectă, completă și demnă de încredere asupra sistemului de control intern/managerial al entității, formulată în baza autoevaluării acestuia.

Sistemul de control intern/managerial cuprinde parțial mecanisme de autocontrol, iar aplicarea măsurilor vizând creșterea eficacității acestuia are la bază evaluarea riscurilor.

Precizez că declarațiile cuprinse în prezentul raport sunt formulate prin asumarea responsabilității manageriale și au drept temei datele, informațiile și constatările consemnate în documentația aferentă autoevaluării și sistemului de control intern/managerial, deținută în cadrul unitatii administrativ teritoriala Comuna Farcasele, precum și în rapoartele de audit intern și extern.

Prezentul raport s-a elaborat în conformitate cu Instrucțiunile privind întocmirea, aprobarea și prezentarea raportului asupra sistemului de control intern/managerial, prevăzute în anexa nr. 4 la Ordinul ministrului finanțelor publice nr. 946/2005 pentru aprobarea Codului controlului intern cuprinzând standardele de management/control intern la entitățile publice și pentru dezvoltarea sistemelor de control intern/managerial, cu modificările și completările ulterioare.

Pe baza rezultatelor autoevaluării, apreciez că, la data de 31 decembrie 2011, sistemul de control intern/managerial al unitatii administrativ teritoriala Comuna Farcasele este conform cu standardele cuprinse în Codul controlului intern/managerial, cuprinzând standardele de control intern/managerial la entitățile publice.

ORDONATOR DE CREDIT,  
NICOLAE ION



**PLATI RESTANTE**  
**la data de ...31.12.2011**

DENUMIREA INDICATORILOR	Nr. rand	Sold la inceputul perioadei	Sold la finele perioadei
PLATI RESTANTE-TOTAL,din care:	01		
-sub 30 de zile	02	32.000	17.000
-peste 30 de zile	03		
-peste 90 de zile	04		
-peste 120 zile	05	32.000	17.000
-peste 1 an	06		
Plati restante catre furnizori, creditorii din operatii comerciale (ct.401, ct.403, ct.404 ct.405+462) din care:	07		
-sub 30 de zile	07.1		
-peste 30 de zile	08		
-peste 90 de zile din care	09		
-(ct.462)	9.1		
-peste 120 zile	10		
-peste 1 an	11		
Plati restante fata de bugetul general consolidat din care:	12		
-sub 30 de zile	12.1		
-peste 30 de zile	13		
-peste 90 de zile	14		
-peste 120 zile	15		
-peste 1 an	16		
Plati restante fata de bugetul de stat (ct.4423, ct.444, ct.446, ct.4481)	17		
-sub 30 de zile	17.1		
-peste 30 de zile	17.2		
-peste 90 de zile	17.3		
-peste 120 zile	17.4		
-peste 1 an	17.5		
Plati restante fata de bugetul asigurarilor sociale de sanatate (ct.4313, ct.4314, ct.4315, ct.4317) din care:	18		
-sub 30 de zile	18.1		
-peste 30 de zile	18.2		
-peste 90 de zile	18.3		
-peste 120 de zile	18.4		
-peste 1 an	18.5		
Plati restante fata de bugetul asigurarilor sociale- Total,din care:	19		
-sub 30 de zile	19.1		
-peste 30 de zile	19.2		
-peste 90 de zile	19.3		
-peste 120 de zile	19.4		
-peste 1 an	19.5		
-contributia pentru bugetul asigurarilor sociale de stat (ct.4311, ct.4312) din care:	20		

DENUMIREA INDICATORILOR	Nr. rand	Sold la inceputul perioadei	Sold la finele perioadei
-sub 30 de zile	20.1		
-peste 30 de zile	20.2		
-peste 90 de zile	20.3		
-peste 120 de zile	20.4		
-peste 1 an	20.5		
-contributia pentru bugetul asiguranilor pentru somaj (ct.4371, ct.4372, ct.4373)din care:	21		
-sub 30 de zile	21.1		
-peste 30 de zile	21.2		
-peste 90 de zile	21.3		
-peste 120 de zile	21.4		
-peste 1 an	21.5		
Plati restante fata de bugetele locale, (ct.446, ct.4481) din care:	22		
-sub 30 de zile	22.1		
-peste 30 de zile	23		
-peste 90 de zile	24		
-peste 120 zile	25		
-peste 1 an	26		
Plati restante fata de salariatii (drepturi salariale), (ct.421,ct. 423, ct.426,ct.4271,ct.4273 ct.4281) din care:	27		
-sub 30 de zile	27.1		
-peste 30 de zile	28		
-peste 90 de zile	29		
-din care ct. 4271+4273	29.1		
-peste 120 zile	30		
-peste 1 an	31		
Plati restante fata de alte categorii de persoane, (ct.4273,ct.429, ct.438 ) din care:	32	32 000	17 000
-sub 30 de zile :	32.1		
-peste 30 de zile :	33		
-peste 90 de zile din care:	34	32 000	17 000
-ct.(4273)	34.2		
-ct.(429)	34.3	32 000	17 000
-ct.(438)	34.4		
-peste 120 zile	35		
-peste 1 an	36		
Imprumuturi nerambursate la scadenta, (ct.1611, ct.1621, ct.1631,ct.1651, ct.1671,ct.169, ct.5192, ct.5195, ct.5196, ct.5197,ct.5198) din care:	37		
-sub 30 de zile	37.1		
-peste 30 de zile	38		
-peste 90 de zile	39		
-peste 120 zile	40		
-peste 1 an	41		
Dobânzi restante, (aferente celor de la rd.37), (ct.1681, ct.1682, ct.1683, ct.1685, ct.1687, ct.5186), din care:	42		
-sub 30 de zile	42.1		
-peste 30 de zile	43		
-peste 90 de zile	44		

DENUMIREA INDICATORILOR	Nr. rand	Sold la inceputul perioadei	Sold la finele perioadei
-peste 120 zile	45		
-peste 1 an	46		
Creditori bugetari (ct.467) din care:	47		
-sub 30 de zile	47.1		
-peste 30 de zile	47.2		
-peste 90 de zile	47.3		
-peste 120 zile	47.4		
-peste 1 an	47.5		
PLATI RESTANTE-TOTAL SECTIUNEA DE FUNCTIONARE, din care:	150	32.000	17.000
-sub 30 de zile	151		
-peste 30 de zile	152		
-peste 90 de zile	153	32.000	17.000
-peste 120 zile	154		
-peste 1 an	155		
Plati restante catre furnizori, creditori din operatii comerciale (ct.401, ct.403, 462) din care:	160		
-sub 30 de zile	161		
-peste 30 de zile	162		
-peste 90 de zile din care:	163		
-(ct.462)	164		
-peste 120 zile	165		
-peste 1 an	166		
Plati restante fata de bugetul general consolidat din care:	170		
-sub 30 de zile	171		
-peste 30 de zile	172		
-peste 90 de zile	173		
-peste 120 zile	174		
-peste 1 an	175		
Plati restante fata de bugetul de stat (ct.4423, ct 444, ct.446, ct.4481) din care:	180		
-sub 30 de zile	181		
-peste 30 de zile	182		
-peste 90 de zile	183		
-peste 120 zile	184		
-peste 1 an	185		
Plati restante fata de bugetul asigurarilor sociale de sanatate (ct.4313, ct.4314, ct.4315, ct.4317) din care:	190		
-sub 30 de zile	191		
-peste 30 de zile	192		
-peste 90 de zile	193		
-peste 120 de zile	194		
-peste 1 an	195		
Plati restante fata de bugetul asigurarilor sociale- Total, din care:	200		
-sub 30 de zile	201		
-peste 30 de zile	202		
-peste 90 de zile	203		
-peste 120 de zile	204		
-peste 1 an	205		



ROMÂNIA  
JUDEȚUL OLT  
COMUNA FĂRÇAȘELE  
CONSILIUL LOCAL  
Str. Principală, nr.49, 237180  
Tel/fax: 0249531302  
e-mail:primariafarcasele@yahoo.com



### HOTĂRĂRE

**cu privire la:** aprobarea execuției bugetului comunei Fărcașele, județul Olt, pe trimestrul IV al anului 2011

Consiliul local al comunei Fărcașele, Județul Olt, întrunit în ședință ordinară în data de 31.01.2012;

Având în vedere:

- expunerea de motive a Primarului comunei Fărcașele, prin care se arată necesitatea adoptării unei hotărâri privind execuția bugetului local la nivelul trimestrului IV /2011;

- raportul de specialitate întocmit de compartimentul de resort din cadrul aparatului de specialitate al Primarului comunei Fărcașele, județul Olt, înregistrat sub nr. 212 din 20.01.2012;

- raportul de avizare al comisiilor de specialitate din cadrul Consiliului local al comunei Fărcașele, județul Olt, din data de 27.01.2012;

- prevederile art. 49, alin.(12) din Legea nr. 273/2006- republicată, cu modificările și completările ulterioare;

- prevederile Legii nr.52/2003 – privind transparența decizională în administrația publică;

În temeiul prevederilor art. 36, alin.(4), lit" a" și ale art. 45 alin. (2), lit."a" din Legea nr.215/2001- privind administrația publică locală, republicată, cu modificările și completările ulterioare,

### HOTĂRĂȘTE

ART.1. – Se aprobă execuția bugetului local al comunei Fărcașele, județul Olt, la trimestrul IV al anului 2011, conform anexei care face parte integrantă din prezenta hotărâre.

ART.2. – Prezenta hotărâre se comunică:

- Instituției Prefectului-Județul Olt;
- Primarului comunei Fărcașele;
- Compartimentului contabilitate;
- Va fi adusă la cunoștință publică prin afișare.

PREȘEDINTE DE ȘEDINȚĂ,

Florea Gheorghe



CONTRASEMNEAZĂ;  
SECRETAR,  
M. Galetan

Nr. 7 din 31.01.2012

**BILANȚ**  
la data de 31.12.2011

cod 01		-lei-		
NR. CRT.	DENUMIREA INDICATORILOR	Cod rând	Sold la începutul anului	Sold la sfârșitul perioadei
A	B	C	1	2
<b>A.</b>	<b>ACTIVE</b>	<b>01</b>	<b>X</b>	<b>X</b>
	<b>ACTIVE NECURENTE</b>	<b>02</b>	<b>X</b>	<b>X</b>
1.	Active fixe necorporale (ct.203+205+206+208+233-280-290-293*)	03	1.706	1.706
2.	Instalații tehnice, mijloace de transport, animale, plantații, mobilier, aparatură birotică și alte active corporale (ct.213+214+231-281-291-293*)	04	370.554	446.224
3.	Terenuri și clădiri (ct.211+212+231-281-291-293*)	05	3.704.149	18.165.703
4.	Alte active nefinanciare (ct.215)	06		
5.	Active financiare necurente (investiții pe termen lung) peste un an (ct.260+265+2671+2672+2673+2675+2676+2678+2679-296) din care:	07		
	Titluri de participare (ct.260-296)	08		
6.	Creante necurente – sume ce urmează a fi încasate după o perioadă mai mare de un an (ct.4112+4118+4282+4612 – 4912 - 4962) din care:	09		
	Creante comerciale necurente – sume ce urmează a fi încasate după o perioadă mai mare de un an (ct.4112+4118+4612 – 4912 - 4962)	10		
7.	<b>TOTAL ACTIVE NECURENTE</b> <b>(rd.03+04+05+06+07+09)</b>	<b>15</b>	<b>4.076.409</b>	<b>18.613.633</b>
	<b>ACTIVE CURENTE</b>	<b>18</b>	<b>X</b>	<b>X</b>
1.	Stocuri (ct.301+302+303+304+305+307+309+331+332+341+345+346+347+349+351+354+356+357+358+359+361+371+381+/-348+/-378-391392-393-394-395-396-397-398)	19	419.689	472.856
2.	Creanțe curente – sume ce urmează a fi încasate într-o perioadă mai mică de un an-	20	X	X
	Creanțe din operațiuni comerciale, avansuri și alte decontări (ct.232+234+409+4111+4118+413+418+425+4282+4611 + 473**+481+482+483 - 4911- 4961+5128) din care:	21		

CONTABILITATE PUBLICA OLT  
REGISTRATURA  
Nr. 1086 Data 27.01.2012

A	B	C	1	2
	Creanțe comerciale și avansuri (ct.232+234+409+4111+4118 +413 +418+4611-4911-4961); din care	22		
	Avansuri acordate ( ct. 232+234+409)	22,1		
	<b>Creanțe bugetare</b> (ct.431**+437**+4424+ 4428**+444 **+ 446**+4482+ 461+463+ 464 +465+4664 +4665+4669+481**+482** - 497) din care:	23	1.064.255	1.239.748
	Creanțele bugetului general consolidat (ct.463+464+465+4664+4665+4669 - 497)	24	1.064.255	1.239.748
	<b>Creanțe din operațiuni cu fonduri externe nerambursabile și fonduri de la buget</b> (ct.4501+4503+4505+4507+4511+4513+4515 +4531+4541+4543+4545+4551+4553+4561 +4563 +4571+4572+4573+4581+4583+461+473** +474+476) din care:	25		
	Sume de primit de la Comisia Europeană (ct.4501+4503+4505+4507)	26		
	<b>Împrumuturi pe termen scurt acordate</b> (ct.2671+2672+2673+2675+2676 +2678 +2679 +4681+ 4682 +4683+4684+ 4685+4686+ 4687 +4688+ 4689 + 469)	27		
	<b>Total creanțe curente (rd. 21+23+25+27)</b>	30	1.064.255	1.239.748
3.	<b>Investiții pe termen scurt</b> (ct.505-595)	31		
4.	<b>Conturi la trezorerii și instituții de credit :</b>	32	X	X
	<b>Conturi la trezorerie, casă, alte valori, avansuri de trezorerie</b> (ct.510+5121+5125+5131+5141+5151+5153 +5161+5171+5187+5201+5211+5212+ <b>5213</b> +5221 +5222+523++5251+5252+5253+526+527+ 528+5291+5292 +5293+5294 +5299 +5311 +532 +542 +550 +551 +552 +553 +554 +555 +556 +557 +5581+5582+5591+5601+5602+ 561+562 +5711 +5712 +5713+5714 +5741+5742+5743+5744) din care:	33	111.797	107.292
	depozite (ct.5153+5187+5222+ <b>550</b> +5602+5714+5744)	34		
	<b>Conturi la instituții de credit, casă, avansuri de trezorerie</b> (ct.5112+5121+5124+5125+5131+5132+5141+ 5142+ 5151+5152+5153+5161 +5162+5171 +5172 +5187 +5314+5411+5412+542+ 550+ 5583+5592+5601 +5602) din care:	35		
	depozite (ct. 5153+5187+5602)	36		
	<b>Total disponibilități (rd.33+35)</b>	40	111.797	107.292

A	B	C	1	2
5	<b>Conturi de disponibilități ale Trezoreriei Centrale</b> (ct.5126+5127+5187+5201+5202+5203+5241+5242+5243)	41		
6	<b>Cheltuieli în avans</b> (ct. 471 )	42		
7	<b>TOTAL ACTIVE CURENTE</b> (rd.19+30+31+40+41+42)	45	1.595.741	1.819.896
8	<b>TOTAL ACTIVE</b> (rd.15+45)	46	5.672.150	20.433.529
<b>B.</b>	<b>DATORII</b>	50	X	X
	<b>DATORII NECURENTE- sume ce urmează a fi plătite după-o perioadă mai mare de un an</b>	51	X	X
1	<b>Sume necurente- sume ce urmează a fi plătite după o perioadă mai mare de un an</b> (ct.269+401+403+4042+405+4622+509) din care: Datorii comerciale (ct.401+403+ 4042+405+4622)	52		
2	<b>Împrumuturi pe termen lung</b> (ct.1612+1622+1632+1642+1652+1661+1662+1672+168 -169)	53	79.516	32.000
3	<b>Provizioane</b> (cont 151)	54		564.000
	<b>TOTAL DATORII NECURENTE</b> (rd.52+54+55)	58	79.516	596.000
	<b>DATORII CURENTE - sume ce urmează a fi plătite într-o perioadă de până la un an</b>	59	X	X
1	<b>Datorii comerciale, avansuri și alte decontări</b> (ct.401+403+4041+405+408+419+4621+473+481+482+ 483+ 269+509+5128) din care: Datorii comerciale și avansuri (ct. 401+403+4041+405+408+419+4621), din care: Avansuri primite (ct.419)	60		390
		61		390
		61,1		
2	<b>Datorii către bugete</b> (ct.431+437+ .440+441+4423+4428+444+446+4481+4555+4671+4672+4673+4674+4675+4679 +473+481+482) din care: Datoriile instituțiilor publice către bugete (ct.431+437+4423+4428+444+446+4481) din care Contribuții sociale (ct.431+437)	62	50.296	53.225
		63	50.296	53.225
		63,1	41.302	41.700
	Sume datorate bugetului din Fonduri externe nerambursabile (ct.4555)	64		
3	<b>Datorii din operațiuni cu Fonduri externe nerambursabile și fonduri de la buget, alte datorii către alte organisme internaționale</b>	65		
	(ct.4502+4504+4506+4512+4514+4516+4521+4522+4532+4542+4544+4546+4552+4554 +4564+4584+ 4585+459+462+473 +475 ) din care: sume datorate Comisiei Europene (ct.4502+4504+4506+459+462)	66		



A	B	C	1	2
4	împrumuturi pe termen scurt- sume ce urmează a fi plătite într-o perioadă de până la un an (ct.5186+5191+5192+5193+5194+5195+5196+5197+5198)	70		
5	împrumuturi pe termen lung – sume ce urmează a fi plătite în cursul exercițiului curent (ct.1611+1621+1631+1641+1651+1661+1662 +1671+168-169)	71		
6	Salariile angajaților (ct.421+423+426+4271+4273+4281)	72	73.230	82.903
7	Alte drepturi cuvenite altor categorii de persoane (pensii, indemnizații de șomaj, burse) (ct.422+424+426+4272+4273+429+438)din care:	73	32.000	17.000
	Pensii, indemnizații de șomaj, burse (ct.422+424+429)	73,1	32.000	17.000
8	Venituri în avans (ct.472)	74		
9	Provizioane (ct. 151)	75		
10	TOTAL DATORII CURENTE (rd.60+62+65+70+71+72+73+74+75)	78	155.526	153.518
11	TOTAL DATORII (rd.58+78)	79	235.042	749.518
12	ACTIVE NETE = TOTAL ACTIVE – TOTAL DATORII = CAPITALURI PROPRII (rd.80= rd.46-79 = rd.90)	80	5.437.108	19.684.011
C.	CAPITALURI PROPRII	83	X	X
1.	Rezerve, fonduri (ct.100+101+102+103+104+105+106+131+132+133+134+135+136+137+1391+1392+1393+1394+1396+1399)	84	3.787.820	18.165.716
2.	Rezultatul reportat (ct.117- sold creditor)	85	1.064.407	1.704.610
3.	Rezultatul reportat (ct.117- sold debitor)	86		
4.	Rezultatul patrimonial al exercitiului (ct.121- sold creditor)	87	584.881	
5.	Rezultatul patrimonial al exercitiului (ct.121- sold debitor)	88		186.315
6	TOTAL CAPITALURI PROPRII (rd.84+85-86+87-88)	90	5.437.108	19.684.011

CONSILIER SUPERIOR

TORCEA RAZYAN



PRIMAR

NICOLAE ION



CONTUL DE REZULTAT PATRIMONIAL  
la data de 31.12.2011

cod 02

- lei-

Nr. crt.	DENUMIREA INDICATORULUI	Cod rând	An precedent	An curent
A	B	C	1	2
I.	<b>VENITURI OPERAȚIONALE</b>	01		
1.	Venituri din impozite, taxe, contribuții de asigurări și alte venituri ale bugetelor (ct.730+731+732+733+734+735+736+739+745+746+750+751)	02	3.214.922	2.899.384
2.	Venituri din activități economice (ct.701+702+703+704+705+706+707+708 +/- 709)	03		
3.	Finanțări, subvenții, transferuri, alocații bugetare cu destinație specială (ct.770+771+772+773+774+775+776+778+779)	04	484.795	160.297
4.	Alte venituri operaționale (ct.714+718+719+721+722+781)	05	44.684	21.083
	<b>TOTAL VENITURI OPERAȚIONALE (rd.02+03+04+05)</b>	06	3.744.401	3.080.764
II.	<b>CHELTUIELI OPERAȚIONALE</b>	07		
1.	Salariile și contribuțiile sociale aferente angajaților (ct.641+642+645+646+647)	08	1.899.618	1.681.338
2.	Subvenții și transferuri (ct.670+671+672+673+674+675+676+677+678+679)	09	559.252	242.032
3.	Stocuri, consumabile, lucrări și servicii executate de terți (ct.601+602+603+606+607+608+609+610+611+612+613+614+622+623+624+626+627+628+629)	10	582.328	416.941
4.	Cheltuieli de capital, amortizări și provizioane (ct.681+682+689)	11	111.273	926.768
5.	Alte cheltuieli operaționale (ct.635+654+658)	12		
	<b>TOTAL CHELTUIELI OPERAȚIONALE (rd.08+09+10+11+12)</b>	13	3.152.471	3.267.079
III.	<b>REZULTATUL DIN ACTIVITATEA OPERAȚIONALĂ</b>	14		
	- EXCEDENT (rd.06- rd.13)	15	591.930	.
	- DEFICIT (rd.13- rd.06)	16		186.315
IV.	<b>VENITURI FINANCIARE</b> (ct.763+764+765+766+767+768+769+786)	17		

VENITURILE, CHELTUIELILE SI EXCENTE ALE BUGELOR  
LOCALE PE UNITATI ADMINISTRATIV-TERITORIALE

Denumirea indicatorilor	Cod indicator	Nr. rand	Prevederi anuale	Realizat
VENITURI TOTAL	000102	1	2.880.000	2.803.740
Venituri proprii	4802	2	867.000	822.476
1. Venituri curente, din care:	000202	3	2.777.000	2.723.891
a) Cote si sume defalcate din impozitul pe venit	04.02	4	533.000	513.159
- Cote defalcate din impozitul pe venit	04.02.01	5	124.000	104.265
- Sume alocate de consiliul judetean pentru echilibrarea	04.02.04	6	409.000	408.894
b) Sume defalcate din taxa pe valoarea adaugata	11.02	7	1.910.000	1.901.415
- Sume defalcate din taxa pe valoarea adaugata pentru	11.02.02	9	1.312.000	1.303.415
- Sume defalcate din taxa pe valoarea adaugata pentru	11.02.06	12	598.000	598.000
4. Subventii de la alte nivele ale administratiei publice		22	103.000	79.849
- Subventii de la bugetul de stat	42.02	23	103.000	79.849
CHELTUIELI TOTAL	5002	25	2.935.000	2.779.691
Excedent	98.02	26		24.049
Deficit	99.02	27	55.000	
VENITURI TOTAL	000102	112	2.880.000	2.803.740
Venituri proprii	4802	113	867.000	822.476
1. Venituri curente, din care:	000202	114	2.777.000	2.723.891
a) Cote si sume defalcate din impozitul pe venit	04.02	115	533.000	513.159
- Cote defalcate din impozitul pe venit	04.02.01	116	124.000	104.265
- Sume alocate de consiliul judetean pentru echilibrarea	04.02.04	117	409.000	408.894
b) Sume defalcate din taxa pe valoarea adaugata	11.02	118	1.910.000	1.901.415
- Sume defalcate din taxa pe valoarea adaugata pentru	11.02.02	120	1.312.000	1.303.415
- Sume defalcate din taxa pe valoarea adaugata pentru	11.02.06	123	598.000	598.000
4. Subventii de la alte nivele ale administratiei publice		133	103.000	79.849
- Subventii de la bugetul de stat	42.02	134	103.000	79.849
CHELTUIELI TOTAL	5002	136	2.935.000	2.779.691
Excedent	98.02	137		24.049
Deficit	99.02	138	55.000	

CONSILIER SUPERIOR

TORCEA RAZVAN

.....  


PRIMAR

NICOLAE ION



**SITUATIA MODIFICARILOR IN STRUCTURA  
ACTIVELOR NETE/CAPITALURILOR**

Denumirea elementului de capital	Cod rand	Sold la inceputul anului	Cresteri	Reduceri	Sold la sfarsitul anului
Fondul activelor fixe necorporale - Ct. 100	01				
Fondul bunurilor care alcatuiesc domeniul public al statului - Ct. 101	02				
Fondul bunurilor care alcatuiesc domeniul privat al statului - Ct. 102	03				
Fondul bunurilor care alcatuiesc domeniul public al unitatilor administrativ teritoriale - Ct. 103	04	3.706.434	14.434.657	24.895	18.116.196
Fondul bunurilor care alcatuiesc domeniul privat al unitatilor administrativ teritoriale - Ct. 104	05		24.895		24.895
Rezerve din reevaluare - Ct. 105	06	26.070	13.937.757	13.939.202	24.625
Diferente din reevaluare si diferente de curs aferente dobanzilor incasate (SAPARD) - Ct. 106	07				
Fondul de ruiment - Ct. 131	08	55.316	6	55.322	
Fondul de rezerva al bugetului asigurarilor sociale de stat - Ct. 132	09				
Fondul de rezerva constituit conform legii nr.95/2006 - Ct. 133	10				
Fondul de amortizare aferent activelor fixe detinute de serviciile publice de interes local - Ct. 134	11				
Fondul de risc - Ct. 135	12				
Fondul depozitelor speciale constituite pentru constructii de locuinte - Ct. 136	13				
Taxe speciale - Ct. 137	14				
Fondul de dezvoltare a spitalelor - Ct. 1391	15				
Alte fonduri - Ct. 1399	16				
Rezultatul reportat - Ct. 117 sold creditor	17	1.064.407	640.203		1.704.610
Rezultatul reportat - Ct. 117 sold debitor	18				
Rezultatul patrimonial al exercitiului - Ct. 121 sold creditor	19	584.881	5.860.455	6.631.651	
Rezultatul patrimonial al exercitiului - Ct. 121 sold debitor	20				186.315
Total capitaluri proprii (rd 01 la 17 - rd 18 + rd 19 - rd 20)	21	5.437.108			19.684.011

CONSILIER SUPERIOR  
TORCEA RAZVAN

PRIMAR  
NICOLAE ION



SITUAȚIA ACTIVELOR FIXE AMORTIZABILE  
la 31.12.2011

Cod 26

Denumirea activelor fixe	Nr. rând	Existenți		Sold la începutul anului	Total din care:	Creșteri					
		nr	mp			4=5+6+7+8+9	diferențe din reevaluare*)	achiziții	transferuri primite cu titlu gratuit	donatii, sponsorizări	alte căi
<b>ACTIVE FIXE NECORPORALE</b>	<b>A</b>										
Cheltuieli de dezvoltare (ct 203)	01	x	x	x	x						
Concesiuni, brevete, licențe mărci comerciale, drepturi și active similare (ct 205)	02	x	x	x	x						
Alte active fixe necorporale (ct 208)	03	x	x	x							
<b>TOTAL (rd. 02+03+04)</b>	<b>04</b>	<b>x</b>	<b>x</b>	<b>11.173</b>							
<b>ACTIVE FIXE CORPORALE</b>	<b>B</b>										
Amplasări la terenuri (ct 2112)	05	x	x	x							
Construcții (ct 212) din care:	06	x	x	x	x						
- locuințe	07	x	x	x							
- hoteluri	08	x	x	x							
- vile	09										
Instalații tehnice, mijloace de transport, animale și planșaj (ct 213)	10										
	11										
	12	x	x	x							
	13										
Mobilier, aparatură birou, echipamente de protecție a valorilor umane și materiale și alte active fixe corporale (ct 214)	14	x	x	x							
<b>TOTAL (rd 07+08+12+13)</b>	<b>14</b>	<b>x</b>	<b>x</b>	<b>460.081</b>	<b>108.714</b>						
<b>TOTAL ACTIVE FIXE (rd. 05+14)</b>	<b>15</b>	<b>x</b>	<b>x</b>	<b>471.254</b>	<b>108.714</b>						

Denumirea activelor fixe	Per ans	Bucuresti						Ajutor de vanzare (amortizat) și ajutor pentru deprecieri					Valoare netă contabilă	
		TOTAL din care	deprecii din revalorizări <sup>1)</sup>	deprecii amortizate <sup>2)</sup>	deprecii și scadut	transferat la statul privat	ajutor	ajutor	Sold la sfârșitul anului	Sold la începutul anului	Creșteri	Reduceri		Sold la sfârșitul anului
A	B	partea din 13+14+15+ 16	11	12	13	14	15	16	17=14+15	18	19	20	21=18+19-20	22=17-21
<b>ACTIVE FIXE NECORPORALE</b>	01	*	*	*	*	*	*	*	*	*	*	*	*	*
Construcții de deținere (01.20)	02	*	*	*	*	*	*	*	*	*	*	*	*	*
Construcții, terenuri, lucrări realizate construcții de deținere (01.20)	03	*	*	*	*	*	*	*	*	*	*	*	*	*
Alte active fixe necorporale (01)	04	*	*	*	*	*	*	*	*	*	*	*	*	*
<b>TOTAL P&amp;L (02+03+04)</b>	05								11.173	9.487			9.487	1.706
<b>ACTIVE FIXE CORPORALE</b>	06	*	*	*	*	*	*	*	11.173	9.487			9.487	1.706
Autoturisme (06.01) și vehicule (06.02)	07								*	*	*	*	*	*
Dotări (06.03) de către:	08													
- statul	09													
- societate	10													
- persoane fizice	11													
Instalații tehnice, echipamente tehnice, arhitectură și interior (06.12)	12													
Mașini, aparatură birou, echipamente de producție și utilități, utilități și materiale și alte active fixe corporale (06.13)	13													
<b>TOTAL P&amp;L (07+08+09+10+11)</b>	14	1.446						1.446	567.349	91.812			33.561	441.976
<b>TOTAL ACTIVE FIXE (05+14)</b>	15	1.446						1.446	578.522	101.279			33.561	443.882

NOTA

1) Colțuna 6 se completează cu creșterea din veniturile și veniturile din vânzări și deprecieri în conturile 105 "Rezerve din revalorizări" și 06.5 "Costulul operațional privind ajutoarele pentru deprecieri activelor fixe".  
 2) Colțuna 11 se completează cu valoarea amortizată din veniturile din vânzări și deprecieri în conturile 105 "Rezerve din revalorizări" și 06.5 "Costulul operațional privind ajutoarele pentru deprecieri activelor fixe".  
 3) Colțuna 12 se completează cu valoarea amortizată din veniturile activelor fixe în situația în care revalorizarea se efectuează de către evaluatori autorizați. Altfel, valoarea se completează și pe colțuna 20 "Reduceri".

CONSILIER SUPERIOR  
 TORCEA RAZVAN



PRIMAR

NICOLAE ION



SITUATIA ACTIVELOR FIXE NEAMORTIZABILE  
la 31.12.2011.....

cod 28

-lei -

Denumirea activelor fixe	Nr. inregistrare	Evaluare la 31.12.2010					Costul la începutul anului	Total de la care	depreciat la începutul anului	amortizat	revalorizat / costul la începutul anului	depreciat / amortizat	de la care
		ML	MR	MRP	MRP + MRP	MRP + MRP + MRP							
<b>ACTIVE FIXE NEAMORTIZABILE</b>													
Impozitul pe terenul aferent terenurilor agricole (art. 208)	01	*	*	*	*	*	*	*	*	*	*	*	
Impozitul pe terenurile agricole aferente terenurilor agricole (art. 208)	02	*	*	*	*	*	*	*	*	*	*	*	
<b>TOTAL (nr. 01 + 02)</b>	06	*	*	*	*	*	*	*	*	*	*	*	
<b>ACTIVE FIXE AMORTIZABILE</b>													
Amortizarea activelor fixe (art. 211)	07	*	*	*	*	*	*	*	*	*	*	*	
Amortizarea activelor fixe (art. 211)	08	*	*	*	*	*	*	*	*	*	*	*	
<b>TOTAL (nr. 07 + 08)</b>	11	*	*	*	*	*	*	*	*	*	*	*	
<b>TOTAL ACTIVE FIXE (nr. 06 + 11)</b>	12	*	*	*	*	*	*	*	*	*	*	*	
<b>TOTAL ACTIVE FIXE (nr. 06 + 11)</b>	13	*	*	*	*	*	*	*	*	*	*	*	
<b>TOTAL ACTIVE FIXE (nr. 06 + 11)</b>	14	*	*	*	*	*	*	*	*	*	*	*	
<b>TOTAL ACTIVE FIXE (nr. 06 + 11)</b>	15	*	*	*	*	*	*	*	*	*	*	*	
<b>TOTAL ACTIVE FIXE (nr. 06 + 11)</b>	16	*	*	*	*	*	*	*	*	*	*	*	
<b>TOTAL ACTIVE FIXE (nr. 06 + 11)</b>	17	*	*	*	*	*	*	*	*	*	*	*	

Denumirea activelor fixe	Nu. clasificat	Total de bilanș	Bilanșul					Date la sfârșitul anului 12.12.2017	Procedura activelor recuperabile la 31.12	Valoarea activelor fixe amortizate				
			neamortizat	depreciat	reabilitat	depreciat	depreciat			amortizat la 31.12	amortizat la 31.12	amortizat la 31.12	amortizat la 31.12	
<b>ACTIVE FIXE NECORPORALE</b>														
Impozitul din activul financiar cultural-școlăresc cod 2001	01	*	*	*	*	*	*	*	*	*	*	*	*	*
Alte activice necorporale în curs de execuție cod 2101	02													
<b>TOTAL (la 02+2101)</b>	03													
<b>ACTIVE FIXE CORPORALE</b>														
Amortizabil în termenii cod 2111	04	*	*	*	*	*	*	*	*	*	*	*	*	*
Amortizabil în termenii cod 2112	05	*	*	*	*	*	*	*	*	*	*	*	*	*
Amortizabil în termenii cod 2113	06	*	*	*	*	*	*	*	*	*	*	*	*	*
Amortizabil în termenii cod 2114	07	*	*	*	*	*	*	*	*	*	*	*	*	*
Amortizabil în termenii cod 2115	08	*	*	*	*	*	*	*	*	*	*	*	*	*
Amortizabil în termenii cod 2116	09	*	*	*	*	*	*	*	*	*	*	*	*	*
Amortizabil în termenii cod 2117	10	*	*	*	*	*	*	*	*	*	*	*	*	*
Amortizabil în termenii cod 2118	11	*	*	*	*	*	*	*	*	*	*	*	*	*
Amortizabil în termenii cod 2119	12	*	*	*	*	*	*	*	*	*	*	*	*	*
Amortizabil în termenii cod 2120	13													
Amortizabil în termenii cod 2121	14													
Amortizabil în termenii cod 2122	15													
Amortizabil în termenii cod 2123	16													
<b>TOTAL ACTIVE FIXE (la 01+02+03+04+05+06+07+08+09+10+11+12+13+14+15+16+17+18+19+20+21+22+23)</b>	17	<b>329.207</b>		<b>329.207</b>				<b>18.169.951</b>	*				<b>18.116.196</b>	*
<b>TOTAL ACTIVE FIXE (la 01+02+03+04+05+06+07+08+09+10+11+12+13+14+15+16+17+18+19+20+21+22+23+24)</b>	18	<b>329.207</b>		<b>329.207</b>				<b>18.169.951</b>	*				<b>18.116.196</b>	*
<b>TOTAL ACTIVE FIXE (la 01+02+03+04+05+06+07+08+09+10+11+12+13+14+15+16+17+18+19+20+21+22+23+24+25)</b>	19	<b>329.207</b>		<b>329.207</b>				<b>18.169.951</b>	*				<b>18.116.196</b>	*

\* lei.

CONSILIER SUPERIOR  
TORCEA RAZVAN



PRIMAR

NICOLAE ION





**SITUATIA ACTIVELOR SI DATORIILOR**  
din administratia locala la data de ...

Nr rand	Denumirea indicatrilor	Cod rand	Inceputul perioadei	Sfirsitul perioadei
	Disponibilitati in lei ale institutiilor publice locale si ale institutiilor publice de			
	Total (in baze cash) (rd.04+05)	5	56.481	27.921
	Total (in baze accrual) (rd.08+09)	8	56.481	27.921
	Excedentele cumulate ale bugetelor locale (ct.5212+5213)	10	56.481	27.921
	Disponibil din fondul de rulment (ct.5221)	11		79.371
	Total (in baze cash) (rd.11+12)	12	55.316	
	Total (in baze accrual) (rd.13+14)	13	55.316	79.371
	Total (in baze accrual) (rd.13+14)	15	55.316	79.371
1	Creante ale bugetului local (ct.464-497). Total (rd.177+178+179+183), din care:	176	1.064.255	1.239.748
	-de la populatie			
	Total creante (rd.176+184)	177	1.064.255	1.239.748
	Credite pe termen lung primite (contractate, garantate, asimilate, etc.) de	185	1.064.255	1.239.748
	-Instituti de credit rezidente (S12)	286	79.516	32.000
	Total (in baze cash)(rd.286)	287	79.516	32.000
	Total (in baze accrual)(cash+dobânzi) (rd.290+295)	290	79.516	32.000
	Datorii comerciale curente legate de livrari de bunuri si servicii	296	79.516	32.000
	-Operatori economici (S11)	320		390
	Datoriile institutiilor publice din administratia locala catre bugete (ct.4423+	321		390
	Salariile angajatilor (ct.421+423+426 +4271+ 4273 +4281)	331	50.296	53.225
	Alte drepturi cuvenite altor categorii de persoane (ct.4272 +	332	73.230	82.903
	Total (rd.331+332+333+334)	333	32.000	17.000
	Plati restante ale institutiilor publice din administratia locala catre alte categorii	335	155.526	153.128
	Total(rd.346+353+354+355+356+360+364)	355	32.000	17.000
		375	32.000	17.000

CONSILIER SUPERIOR

TORCEA RAZVAN



PRIMAR

NICOLAE ION



CONTUL DE EXECUTIE BUGETUL LOCAL - VENITURI  
la data de .....31.12.2011

Denumirea indicatorilor	Cod indicator	Prevederi bugetare aprobate la finele perioadei de raportare	Prevederi bugetare trimestriale cumulate	Drepturi constatate		Incasari realizate	Singuri pe alte cai decat incasari	Drepturi constatate de incasat
				Total, din care:	din anii precedenti			
TOTAL SECTIUNILE FUNCTIONARE-DEZVOLTARE		3.087.000	2.880.000	4.043.488	1.064.255	2.979.233	2.803.740	1.239.748
TOTAL VENITURI		3.087.000	2.880.000	4.043.488	1.064.255	2.979.233	2.803.740	1.239.748
VENITURI PROPRII		853.000	867.000	2.062.224	1.064.255	997.969	822.476	1.239.748
VENITURI CURENTE		2.982.000	2.777.000	3.963.639	1.064.255	2.899.384	2.723.891	1.239.748
A. VENITURI FISCALE		2.873.000	2.668.000	3.014.191	319.792	2.694.399	2.645.540	368.651
A.1. IMPOZIT PE VENIT, PROFIT SI CASTIGURI DIN CAPITAL		519.000	533.000	516.663		516.663	516.663	
A.1.2. IMPOZIT PE VENIT, PROFIT, SI CASTIGURI DIN CAPITAL		519.000	533.000	516.663		516.663	516.663	
Impozit pe venit	03.02			3.504		3.504	3.504	
Impozitul pe veniturile din transferuri proprietatilor imobiliare	03.02.18			3.504		3.504	3.504	
Cote si sume defalcate din impozitul pe venit	04.02	519.000	533.000	513.159		513.159	513.159	
Cote defalcate din impozitul pe venit	04.02.01	124.000	124.000	104.265		104.265	104.265	
Suma alocate de la consiliul judetean pentru echilibrarea	04.02.04	395.000	409.000	408.894		408.894	408.894	
A.3. IMPOZITE SI TAXE PE PROPRIETATE		191.000	191.000	479.845	239.369	240.476	203.932	275.913
Impozite si taxe pe proprietate	07.02	191.000	191.000	479.845	239.369	240.476	203.932	275.913
Impozit pe cladiri	07.02.01	77.000	77.000	163.281	70.722	92.559	81.405	81.876
Impozit pe cladiri - PF	07.02.01.01	50.000	50.000	118.905	66.224	52.681	40.702	78.203
Impozit pe cladiri - PJ	07.02.01.02	27.000	27.000	44.376	4.498	39.878	40.703	3.673
Impozit pe terenuri	07.02.02	114.000	114.000	316.564	168.647	147.917	122.527	194.037
Impozit pe terenuri - PF	07.02.02.01	35.000	35.000	89.525	47.153	42.372	30.032	59.493
Impozit pe terenuri - PJ	07.02.02.02	8.000	8.000	10.991	881	10.110	10.991	
Impozit pe terenurile extravilane	07.02.02.03	71.000	71.000	216.048	120.613	95.435	81.504	134.544
A.4. IMPOZITE SI TAXE PE BUNURI SI SERVICII		2.162.000	1.943.000	2.017.073	79.891	1.937.182	1.924.597	92.476
Suma defalcate din TVA	11.02	2.129.000	1.910.000	1.901.415		1.901.415	1.901.415	
Suma defalcate din TVA pt finantarea cheltuielilor	11.02.02	1.531.000	1.312.000	1.303.415		1.303.415	1.303.415	

Denumirea indicatorilor	Cod indicator	Prevederi bugetare aprobate la finele perioadei de raportare	Prevederi bugetare trimestriale cumulate	Drepturi constatate		Incasari realizate	Stingeri pe alte cai decat incasari	Drepturi constatate de incasat
				Total din care:	din anii precedenti			
Sume defalcate din TVA pt echilibrarea bugetelor locale	11.02.06	598.000	598.000	598.000		598.000		
Taxe pe utilizarea bunurilor, autorizarea utilizării bunurilor	16.02	33.000	33.000	115.658	79.891	35.767	23.182	92.476
Taxa asupra mijloacelor de transport	16.02.02	33.000	33.000	115.383	79.891	35.492	22.907	92.476
Taxa asupra mijloacelor de transport - PF	16.02.02.01	32.000	32.000	96.260	64.286	31.974	22.325	73.935
Taxa asupra mijloacelor de transport - PJ	16.02.02.02	1.000	1.000	19.123	15.605	3.518	582	18.541
Taxe si tarife pentru eliberarea de licente si autorizatii de	16.02.03			275		275		
A6. ALTE IMPOZITE SI TAXE FISCALE		1.000	1.000	610	532	78	348	262
Alte impozite si taxe fiscale	18.02	1.000	1.000	610	532	78	348	262
Alte impozite si taxe	18.02.50	1.000	1.000	610	532	78	348	262
C. VENITURI NEFISCALE		109.000	109.000	949.448	744.463	204.985	78.351	871.097
C1. VENITURI DIN PROPRETATE		22.000	22.000	18.283	7.860	10.423	7.645	10.638
Venturi din proprietate	30.02	22.000	22.000	18.283	7.860	10.423	7.645	10.638
Venturi din concesiuni si inchirieri	30.02.05	22.000	22.000	18.283	7.860	10.423	7.645	10.638
C2. VANZARI DE BUNURI SI SERVICII		87.000	87.000	931.165	736.603	194.562	70.706	860.459
Venturi din prestari de servicii si alte activitati	33.02	37.000	37.000	209.901	134.696	75.205	30.317	179.584
Venturi din prestari de servicii	33.02.08	36.000	36.000	208.946	134.696	74.250	29.362	179.584
Alte venituri din prestari de servicii si alte activitati	33.02.50	1.000	1.000	955		955		
Venturi din taxe administrative, eliberari de permise	34.02	25.000	25.000	22.902		22.902		
Taxe extrajudiciare de timbru	34.02.02	8.000	8.000	8.474		8.474		
Alte venituri din taxe administrative, eliberari de permise	34.02.50	17.000	17.000	14.428		14.428		
Amenzi, penalti si confiscari	35.02	25.000	25.000	698.362	601.907	96.455	17.487	680.875
Venturi din amenzi si alte sanctiuni aplicate conform	35.02.01	25.000	25.000	698.362	601.907	96.455	17.487	680.875
Varsaminte din seclunsa de functionare pentru finantarea	37.02.03	-150.000	-306.000	-358.110		-358.110		680.875
Varsaminte din seclunsa de functionare	37.02.04	150.000	306.000	358.110		358.110		
IV. SUBVENTII		105.000	103.000	79.849		79.849		
SUBVENTII DE LA ALTE NIVELE ALE ADMINISTRATIIEI		105.000	103.000	79.849		79.849		
Subventii de la bugetul de stat	42.02	105.000	103.000	79.849		79.849		
B. Curente		105.000	103.000	79.849		79.849		
Ajutor pentru incalzirea locuintei cu termie, carbuni si	42.02.34	105.000	103.000	79.849		79.849		
SECLUNSA DE FUNCTIONARE		2.937.000	2.574.000	3.685.378	1.064.255	2.621.123	2.445.630	1.239.748
TOTAL VENITURI		2.937.000	2.574.000	3.685.378	1.064.255	2.621.123	2.445.630	1.239.748
VENITURI PROPRII		853.000	867.000	2.062.224	1.064.255	997.969	822.476	1.239.748
I VENITURI CURENTE		2.832.000	2.471.000	3.603.529	1.064.255	2.541.274	2.365.781	1.239.748

Denumirea indicatorilor	Cod indicator	Prevederi bugetare aprobate la finele perioadei de raportare	Prevederi bugetare trimestriale cumulate	Drepturi constatate					Incasari realizate	Singeri pe alte cat decat incasari	Drepturi constatate de incasari
				Total, din care:	din anii precedenti	din anii curent					
<b>A. VENITURI FISCALE</b>		2.873.000	2.668.000	3.014.191	319.792	2.694.399	2.645.540		368.651		
A.1. IMPOZIT PE VENIT, PROFIT SI CASTIGURI DIN CAPITAL		519.000	533.000	516.663		516.663	516.663				
A.1.2. IMPOZIT PE VENIT, PROFIT, SI CASTIGURI DIN CAPITAL		519.000	533.000	516.663		516.663	516.663				
Impozit pe venit	03.02			3.504		3.504	3.504				
Impozitul pe veniturile din transferul proprietatilor imobiliare	03.02.18			3.504		3.504	3.504				
Cote si sume defalcate din impozitul pe venit	04.02	519.000	533.000	513.159		513.159	513.159				
Cote defalcate din impozitul pe venit	04.02.01	124.000	124.000	104.285		104.285	104.285				
Suma alocate de la consiliul judetean pentru echilibrarea	04.02.04	395.000	409.000	408.894		408.894	408.894				
A.3. IMPOZITE SI TAXE PE PROPRIETATE		191.000	191.000	479.845	239.369	240.476	203.932		275.913		
Impozite si taxe pe proprietate	07.02	191.000	191.000	479.845	239.369	240.476	203.932		275.913		
Impozit pe cladiri	07.02.01	77.000	77.000	479.845	239.369	240.476	203.932		275.913		
Impozit pe cladiri - FF	07.02.01.01	50.000	50.000	118.905	66.224	52.681	40.702		81.876		
Impozit pe cladiri - PJ	07.02.01.02	27.000	27.000	44.376	4.498	39.878	40.703		78.203		
Impozit pe terenuri	07.02.02	114.000	114.000	316.564	168.647	147.917	122.527		3.673		
Impozit pe terenuri - FF	07.02.02.01	35.000	35.000	89.525	47.153	42.372	30.032		194.037		
Impozit pe terenuri - PJ	07.02.02.02	8.000	8.000	10.991	881	10.110	10.991		59.493		
Impozit pe terenurile extravilane	07.02.02.03	71.000	71.000	216.048	120.613	95.435	81.504		134.544		
A.4. IMPOZITE SI TAXE PE BUNURI SI SERVICII		2.162.000	1.943.000	2.017.073	79.891	1.937.182	1.924.597		92.476		
Suma defalcate din TVA	11.02	2.129.000	1.910.000	1.901.415		1.901.415	1.901.415				
Suma defalcate din TVA pt finantarea cheltuielilor	11.02.02	1.531.000	1.312.000	1.303.415		1.303.415	1.303.415				
Suma defalcate din TVA pt echilibrarea bugetelor locale	11.02.06	598.000	598.000	598.000		598.000	598.000				
Taxe pe utilizarea bunurilor, autorizarea utilizarii bunurilor	16.02	33.000	33.000	115.658	79.891	35.757	23.182		92.476		
Taxa asupra mijloacelor de transport	16.02.02	33.000	33.000	115.383	79.891	35.492	22.907		92.476		
Taxa asupra mijloacelor de transport - FF	16.02.02.01	32.000	32.000	96.260	64.286	31.974	22.325		73.935		
Taxa asupra mijloacelor de transport - PJ	16.02.02.02	1.000	1.000	19.123	15.605	3.518	582		18.541		
Taxe si tarife pentru eliberarea de licente si autorizatii de	16.02.03			275		275	275				
A.6. ALTE IMPOZITE SI TAXE FISCALE		1.000	1.000	610	532	76	348		262		
Alte impozite si taxe fiscale	18.02	1.000	1.000	610	532	76	348		262		
Alte impozite si taxe	18.02.50	1.000	1.000	610	532	76	348		262		
C. VENITURI NEFISCALE		-41.000	-197.000	591.338	744.463	-153.125	-279.759		871.097		
C1. VENITURI DIN PROPRIETATE		22.000	22.000	18.283	7.860	10.423	7.645		10.638		
Venituri din proprietate	30.02	22.000	22.000	18.283	7.860	10.423	7.645		10.638		
Venituri din concesiuni si inchirieri	30.02.05	22.000	22.000	18.283	7.860	10.423	7.645		10.638		

Denumirea indicatorilor	Cod indicator	Prevederi bugetare aprobate la finele perioadei de raportare	Prevederi bugetare trimestriale cumulate	Drepturi constatate			Incasari realizate	Stingeri pe alte cai decat incasari	Drepturi constatate de incasat
				Total din care:	din anii precedenti	din anul curent			
<b>C2. VANZARI DE BUNURI SI SERVICII</b>									
Venturi din prestari de servicii si alte activitati	33.02	-63.000	-219.000	573.055	736.603	-163.548	-287.404		860.459
Venturi din prestari de servicii	33.02.08	37.000	37.000	209.901	134.696	75.205	30.317		179.584
Alte venituri din prestari de servicii si alte activitati	33.02.50	36.000	36.000	208.946	134.696	74.250	29.362		179.584
Venturi din taxe administrative, eliberari de permise	34.02	1.000	1.000	955		955	955		
Taxe extrajudiciare de timbru	34.02.02	25.000	25.000	22.902		22.902	22.902		
Alte venituri din taxe administrative; eliberari de permise	34.02.02	8.000	8.000	8.474		8.474	8.474		
Amenzii, penalitati si confiscari	34.02.50	17.000	17.000	14.428		14.428	14.428		
Venturi din amenzii si alte sanctiuni aplicate conform	35.02	25.000	25.000	698.362	601.907	96.455	17.487		680.875
Transferuri voluntare, altele decat subventiile	35.02.01	25.000	25.000	698.362	601.907	96.455	17.487		680.875
Varsaminte din sechinta de functionare pentru finantarea	37.02	-150.000	-306.000	-358.110		-358.110	-358.110		
<b>IV. SUBVENTII</b>									
<b>SUBVENTII DE LA ALTE NIVELE ALE ADMINISTRATIEI</b>									
Subventii de la bugetul de stat	42.02	105.000	103.000	79.849		79.849	79.849		
<b>B. Curentie</b>									
Ajutor pentru incalzirea locuintei cu lemne, carbuni si	105.000	105.000	103.000	79.849		79.849	79.849		
<b>SECTIUNEA DE DEZVOLTARE</b>									
<b>TOTAL VENITURI</b>									
<b>I. VENITURI CURENTE</b>									
<b>C. VENITURI NEFISCALE</b>									
<b>C2. VANZARI DE BUNURI SI SERVICII</b>									
Transferuri voluntare, altele decat subventiile	37.02	150.000	306.000	358.110		358.110	358.110		
Varsaminte din sechinta de functionare	37.02.04	150.000	306.000	358.110		358.110	358.110		

CONSILIER SUPERIOR

TORCEA RAZVAN

PRIMAR

NICOLAE ION



**CONTUL DE EXECUTIE BUGETUL LOCAL - CHELTUIELI**  
la data de ...31.12.2011

Denumirea indicatorilor	Cod indicator	Credite de angajament	Credite bugetare		Angajamente bugetare	Angajamente legale	Paii efectuate	Angajamente legale de platit	Cheltuieli efective
			initiale	definitive					
<b>TOTAL SECTIUNILE FUNCTIONARE + DEZVOLTARE</b>			3.142.000	2.935.000	2.935.000	2.804.561	2.779.691	24.870	2.653.190
<b>TOTAL CHELTUIELI</b>			3.142.000	2.935.000	2.935.000	2.804.561	2.779.691	24.870	2.653.190
Partea Ia SERVICII PUBLICE GENERALE	50.02		898.000	881.000	881.000	808.226	787.063	21.163	691.675
Autoritati publice si actiuni externe	51.02		898.000	881.000	881.000	808.226	787.063	21.163	691.675
Autoritati executive si legislative	51.02.01		898.000	881.000	881.000	808.226	787.063	21.163	691.675
Autoritati executive	51.02.01.03		898.000	881.000	881.000	808.226	787.063	21.163	691.675
Partea a II-a APARARE ORDINE PUBLICA SI SIGURANTA	59.02		60.000	59.000	59.000	58.831	58.831	21.163	691.675
Ordine publica si siguranta nationala	61.02		60.000	59.000	59.000	58.831	58.831	21.163	691.675
Alte cheltuieli in domeniul ordinii publice si sigurantei	61.02.50		60.000	59.000	59.000	58.831	58.831	21.163	691.675
Partea a III-a CHELTUIELI SOCIAL-CULTURALE	63.02		2.052.000	1.936.000	1.936.000	1.886.501	1.882.794	3.707	1.851.681
Invalizanti	65.02		1.637.000	1.479.000	1.479.000	1.459.747	1.469.152	595	1.439.263
Invalizanti prescolari si primar	65.02.03		608.000	496.000	496.000	489.469	489.469	595	486.467
Invalizanti prescolari	65.02.03.01		286.000	219.000	219.000	215.060	215.060	216.787	269.680
Invalizanti primar	65.02.03.02		322.000	277.000	277.000	274.409	274.409	216.787	269.680
Invalizanti secundar inferior	65.02.04		1.029.000	983.000	983.000	980.278	979.683	595	952.796
Invalizanti secundar inferior	65.02.04.01		1.029.000	983.000	983.000	980.278	979.683	595	952.796
Cultura, recreere si religie	67.02		46.000	46.000	46.000	38.406	37.271	1.135	37.616
Servicii culturale	67.02.03		31.000	31.000	31.000	28.607	27.472	1.135	27.817
Biblioteci publice comunale, orasenesti, municipale	67.02.03.02		15.000	15.000	15.000	13.722	12.587	1.135	12.932
Carne culturale	67.02.03.07		16.000	16.000	16.000	14.885	14.885	1.135	14.885
Servicii recreative si sportive	67.02.05		15.000	15.000	15.000	9.799	9.799	9.799	9.799
Sport	67.02.05.01		15.000	15.000	15.000	9.799	9.799	9.799	9.799
Asigurar si asistenta sociala	68.02		409.000	411.000	411.000	378.348	376.371	1.977	374.802
Asistenta sociala in caz de boii si invaliditati	68.02.05		263.000	266.000	266.000	265.355	263.378	1.977	261.809
Asistenta sociala in caz de invaliditate	68.02.05.02		263.000	266.000	266.000	265.355	263.378	1.977	261.809
Preventia excluderi sociale	68.02.15		143.000	141.000	141.000	109.893	109.893	1.977	109.893
Ajutor social	68.02.15.01		143.000	141.000	141.000	109.893	109.893	1.977	109.893

Denumirea indicatorilor	Cod indicator	Credite de angajament	Credita bugetare		Angajamente bugetare	Angajamente legale	Plati efectuate	Angajamente legale de platit	Cheltuieli efective
			initiale	definitive					
Alte cheltuieli in domeniul asigurarii si asistentei sociale	68.02.50		3.000	4.000	4.000	3.100	3.100		3.100
Partea a V-a-SERVICIIL SI DEZVOLTARE PUBLICA,	69.02		55.000	48.000	48.000	42.303	42.303		42.303
Locuinte, servicii si dezvoltare publica	70.02		55.000	48.000	48.000	42.303	42.303		42.303
lumnat public si electrificari rurale	70.02.06		55.000	48.000	48.000	42.303	42.303		42.303
Partea a V-a-ACTIUNI ECONOMICE	79.02		37.000	11.000	11.000	8.700	8.700		8.700
Transporturi	84.02		20.000	11.000	11.000	8.700	8.700		8.700
Transport rutier	84.02.03		20.000	11.000	11.000	8.700	8.700		8.700
Drumuri si poduri	84.02.03.01		20.000	11.000	11.000	8.700	8.700		8.700
Alte actiuni economice	87.02		17.000						
Alte actiuni economice	87.02.50		17.000						
Partea a VI-a REZERVE, EXCEDENT/DEFICIT	96.02		55.000	55.000			24.049		
Excedent	98.02						24.049		
Deficit	99.02		55.000	55.000			24.049		
SECTIUNEA DE FUNCTIONARE			2.937.000	2.574.000	2.574.000	2.446.494	2.421.624	24.670	2.290.423
TOTAL CHELTUIELI			2.937.000	2.574.000	2.574.000	2.446.494	2.421.624	24.670	2.290.423
Partea I a SERVICIIL PUBLICE GENERALE	50.02		881.000	809.000	809.000	738.233	717.070	21.163	616.981
Autoritati publice si actiuni externe	51.02		881.000	809.000	809.000	738.233	717.070	21.163	616.981
Autoritati executive si legislative	51.02.01		881.000	809.000	809.000	738.233	717.070	21.163	616.981
Autoritati executive	51.02.01.03		881.000	809.000	809.000	738.233	717.070	21.163	616.981
Partea a II-a APARARE, ORDINE PUBLICA SI SIGURANTA	59.02		60.000	59.000	59.000	58.831	58.831		58.831
Ordine publica si siguranta nationala	61.02		60.000	59.000	59.000	58.831	58.831		58.831
Alte cheltuieli in domeniul ordinii publice si sigurantei	61.02.50		60.000	59.000	59.000	58.831	58.831		58.831
Partea a III-a CHELTUIELI SOCIAL-CULTURALE	63.02		1.904.000	1.647.000	1.647.000	1.598.427	1.594.720	3.707	1.563.608
Invatamant	65.02		1.449.000	1.190.000	1.190.000	1.181.673	1.181.078	595	1.151.190
Invatamant prescolar si primar	65.02.03		608.000	496.000	496.000	489.469	489.469		489.467
Invatamant prescolar	65.02.03.01		286.000	219.000	219.000	215.060	215.060		216.787
Invatamant primar	65.02.03.02		322.000	277.000	277.000	274.409	274.409		269.680
Invatamant secundar	65.02.04		841.000	694.000	694.000	692.204	691.609	595	664.723
Invatamant secundar inferior	65.02.04.01		841.000	694.000	694.000	692.204	691.609	595	664.723
Cultura, recreere si religie	67.02		46.000	46.000	46.000	38.406	37.271	1.135	37.616
Servicii culturale	67.02.03		31.000	31.000	31.000	28.607	27.472	1.135	27.817
Biblioteci publice comunale, orasenesi, municipale	67.02.03.02		15.000	15.000	15.000	13.722	12.587	1.135	12.932
Carne culturale	67.02.03.07		16.000	16.000	16.000	14.885	14.885		14.885
Servicii recreative si sportive	67.02.05		15.000	15.000	15.000	9.799	9.799		9.799
Sport	67.02.05.01		15.000	15.000	15.000	9.799	9.799		9.799
Asiguran si asistenta sociala	68.02		409.000	411.000	411.000	378.348	376.371	1.977	374.802

DENUMIREA INDICATORILOR	Nr. rand	Sold la inceputul perioadei	Sold la finele perioadei
-contributia pentru bugetul asigurarilor sociale de stat (ct.4311, ct.4312) din care:	210		
-sub 30 de zile	211		
-peste 30 de zile	212		
-peste 90 de zile	213		
-peste 120 de zile	214		
-peste 1 an	215		
-contributia pentru bugetul asigurarilor pentru somaj (ct.4371, ct.4372, ct.4373) din care:	220		
-sub 30 de zile	221		
-peste 30 de zile	222		
-peste 90 de zile	223		
-peste 120 de zile	224		
-peste 1 an	225		
Plati restante fata de bugetele locale, (ct.446, ct.4481) din care:	230		
-sub 30 de zile	231		
-peste 30 de zile	232		
-peste 90 de zile	233		
-peste 120 zile	234		
-peste 1 an	235		
Plati restante fata de salariatii (drepturi salariale), (ct.421,ct. 423, ct.426,ct.4271,ct.4273 ct.4281) din care:	240		
-sub 30 de zile	241		
-peste 30 de zile	242		
-peste 90 de zile	243		
-din care ct. 4271+4273	244		
-peste 120 zile	245		
-peste 1 an	246		
Plati restante fata de alte categorii de persoane, (ct.4273, ct.429, ct.438 ) din care:	250	32.000	17.000
-sub 30 de zile :	251		
-peste 30 de zile :	252		
-peste 90 de zile din care:	253	32.000	17.000
-ct.(4273)	254		
-ct.(429)	255	32.000	17.000
-ct.(438)	256		
-peste 120 zile	257		
-peste 1 an	258		
Imprumuturi nerambursate la scadenta, (ct.1611, ct.1621, ct.1631, ct.1651, ct.1671,ct.169, ct.5192, ct.5195, ct.5196, ct.5197,ct.5198) din care:	270		
-sub 30 de zile	271		
-peste 30 de zile	272		
-peste 90 de zile	273		
-peste 120 zile	274		
-peste 1 an	275		
Dobânzi restante, din care: (aferente celor de la rd.270), (ct.1681, ct.1682, ct. 1683, ct.1685, ct.1687, ct.5186) din care:	280		
-sub 30 de zile	281		



DENUMIREA INDICATORILOR	Nr. rand	Sold la inceputul perioadei	Sold la finele perioadei
-peste 30 de zile	282		
-peste 90 de zile	283		
-peste 120 zile	284		
-peste 1 an	285		
Creditori bugetari (ct.467) din care:	290		
-sub 30 de zile	291		
-peste 30 de zile	292		
-peste 90 de zile	293		
-peste 120 zile	294		
-peste 1 an	295		
PLATI RESTANTE-TOTAL SECTIUNEA DEZVOLTARE din care:	300		
-sub 30 de zile	301		
-peste 30 de zile	302		
-peste 90 de zile	303		
-peste 120 zile	304		
-peste 1 an	305		
Plati restante catre furnizori, creditori din operatii comerciale (ct.404, ct.405+462) din care:	310		
-sub 30 de zile	311		
-peste 30 de zile	312		
-peste 90 de zile din care:	313		
-(ct.462)	314		
-peste 120 zile	315		
-peste 1 an	316		
Imprumuturi nerambursate la scadenta, (ct.1611, ct.1621, ct.1631, ct.1651, ct.1671, ct.169, ct.5192, ct.5195, ct.5196, ct.5197, ct.5198) din care:	320		
-sub 30 de zile	321		
-peste 30 de zile	322		
-peste 90 de zile	323		
-peste 120 zile	324		
-peste 1 an	325		
Dobânzi restante, din care: (aferele celor de la rd.320), (ct.1681, ct.1682, ct.1683, ct.1685, ct.1687, ct.5186) din care:	330		
-sub 30 de zile	331		
-peste 30 de zile	332		
-peste 90 de zile	333		
-peste 120 zile	334		
-peste 1 an	335		

CONSILIER SUPERIOR

TORCEA RAZVAN



PRIMAR

NICOLAE ION



DISPONIBIL DIN MILOACE CU DESTINATIE SPECIALA  
la data de 31.12.2011

cod 05

DENUMIREA INDICATORILOR	Nc. rand	Disponibil la inceputul anului	Incasari	Plati	-lei-	
					Disponibil la sfarsitul perioadei	
TOTAL (rd 02 la 15)	B					
	01	1	2	3	4	390
-Sume primite ca donatii si sponsorizari (ct. 550/analfic distinct)	02		10.626	10.236		
-Garantii materiale reținute gestionarilor conform Legii nr.22/1969 (ct. 550/analfic distinct)	03					
-Sume primite din fondurile de contrapartida constituite potrivit legii (ct. 550/analfic distinct)	04					
-Paza obstesca comuna (ct. 550/analfic distinct)	05					
-Disponibil din fonduri cu destinatie speciala reprezentand alocatia pentru nou-nascuti conform Legii 416/2001 (ct. 550/analfic distinct)	06					
-Disponibil din fonduri cu destinatie speciala reprezentand sprijin producatorilor agricoli conform O.U.G.nr. 72/2003 (ct. 550/analfic distinct)	07					
-Sume primite din credite externe contractate de stat pentru finantarea Programului de pietre a drumurilor comunale (ct. 550/analfic distinct)	08					
-Sume primite din fonduri de tezaur (ct. 550/analfic distinct)	09					
-Sume primite din fonduri de rulment (ct. 550/analfic distinct)	10					
Alte disponibile cu destinatie speciala (ct. 550/analfic distinct)	11		1.310	920		390
Disponibil din sume alocate din venituri din privatizare conform O.G. nr. 31/2007 (ct. 550/analfic distinct)	12					
- Ajutor financiar in echivalent a 100 euro acordat cadrelor didactice din invatamantul preuniversitar (ct. 550/analfic distinct)	13		9.316	9.316		
Disponibil din cofinanțarea de la bugetul de stat (ct. 550/analfic distinct)	14					
Disponibil al institutiilor publice finanțate integral de la bugetul local, din sume indisponibilizate pe baza de titluri executorii (cont 550/analfic distinct)	15					

CONSILIER SUPERIOR  
TORCEA RAZVAN



PRIMAR  
NICOLAE ION



## SITUATIA VENITURILOR SI CHELTUIELILOR

INSTITUTIILOR PUBLICE FINANTATE DE LA BUGETUL LOCAL DIN TRIM .....IV 2011

Denumirea indicatorilor	Simbol cont	Suma
<b>I. CHELTUIELI</b>	6	2.700.190
CHELTUIELI PRIVIND STOCURILE	60	128
Cheltuieli cu materiile consumabile	602	128
<b>CHELTUIELI CU LUCRARILE SI SERVICIILE EXECUTATE DE TERTI</b>	61	13.116
Cheltuieli privind energia si apa	610	13.116
<b>CHELTUIELI CU ALTE SERVICII EXECUTATE DE TERTI</b>	62	368.855
Cheltuieli cu transportul de bunuri si personal	624	20.188
Cheltuieli postale si taxe de telecomunicatii	626	13.188
Alte cheltuieli cu serviciile executate de terti	628	332.679
Alte cheltuieli autorizate prin dispozitii legale	629	2.800
<b>CHELTUIELI CU PERSONALUL</b>	64	1.666.291
Cheltuieli cu salariile personalului	641	1.313.997
Cheltuieli privind asigurarile sociale	645	352.294
<b>ALTE CHELTUIELI FINANTATE DIN BUGET</b>	67	242.032
Transferuri curente intre unitati ale administratiei publice	671	24.684
Ajutoare sociale	677	217.348
<b>CHELTUIELI CU AMORTIZARILE, PROVIZIOANELE SI AJUSTARILE PENTRU</b>	68	409.768
Cheltuieli operationale privind amortizarile, provizioanele si ajustarile pentru	681	80.561
Cheltuieli cu activele fixe neamortizabile	682	329.207
<b>II. VENITURI</b>	7	2.779.691
Finantarea de la bugetele locale	7702	2.779.691
<b>REZULTAT PATRIMONIAL (clasa 6 - cont 7702)</b>	12	-79.501
Institutii finantate integral de la bugetul local	121.01.02	-79.501

CONSILIER SUPERIOR

TORCEA RAZVAN



PRIMAR

NICOLAE ION

.....



Contul de execuție a sumelor defalcate  
din taxa pe valoarea adăugată pentru bugetele locale  
la 31.12.2011

- lei -

Cod	Denumirea indicatorilor	Cod rând	Cod clasificatie bugetară	Prevederi bugetare inițiale	Prevederi bugetare definitive	Încasări realizate	Plăți efectuate	Sume restituite
23				1	2	3	4	5=3-4
Nr. ct.								
A	B	C	D					
1.	<b>Sume defalcate din TVA (rd. 2+5+8+9+10)</b>	01	11.02	2.129.000	1.910.000	1.901.415	1.901.415	
	Sume defalcate din taxa pe valoarea adăugată pentru finanțarea cheltuielilor descentralizate la nivelul județelor, din care:							
	- susținerea sistemului de protecție a copilului	02	11.02.01					
	- susținerea creșelor de asistență socială a persoanelor cu handicap	03						
	- acordarea de produse lactate și de panificație și miere de albine	03.1						
	- acordarea de produse lactate și de panificație și miere de albine	03.2						
2	Sume defalcate din taxa pe valoarea adăugată pentru finanțarea cheltuielilor descentralizate la nivelul comunelor, orașelor, municipiilor, sectoarelor și Municipiului București, din care:	04	11.02.02	1.531.000	1.312.000	1.303.415	1.303.415	
	- pentru finanțarea cheltuielilor de personal din instituțiile de învățământ preuniversitar de stat	05		1.324.000	1.088.000	1.087.405	1.087.405	
	- drepturile asistenților personali ai persoanelor cu handicap grav sau indemnizațiile lunare	05.1						
3	Sume defalcate din taxa pe valoarea adăugată pentru drumuri	06	11.02.05					
4	Sume defalcate din taxa pe valoarea adăugată pentru echilibrarea bugetelor locale	07	11.02.06	598.000	598.000	598.000	598.000	
5	Sume defalcate din taxa pe valoarea adăugată pentru programul de dezvoltare a infrastructurii și a bazelor sportive din spațiul rural	08	11.02.07					

CONSILIER SUPERIOR

TORCEA RAZVAN

PRIMAR

NICOLAE ION



**CONTUL DE EXECUTIE AL INSTITUTIILOR PUBLICE - CHELTUIELI**  
**61.02.50 - la data de 31.12.2011**

Denumirea indicatorilor	Cod indicator	Credite de angajament	Credite bugetare		Angajamente bugetare	Angajamente legale	Plati efectuate	Angajamente legale de plati	Cheltuieli efective
			initiale	definitive					
<b>TOTAL SECTIUNILE FUNCTIONARE +</b>			60.000	59.000	59.000	58.831	58.831		58.831
SECTIUNEA DE FUNCTIONARE			60.000	59.000	59.000	58.831	58.831		58.831
Total cheltuieli			60.000	59.000	59.000	58.831	58.831		58.831
CHELTUIELI CURENTE	01		60.000	59.000	59.000	58.831	58.831		58.831
TITLUL II BUNURI SI SERVICII	20		60.000	59.000	59.000	58.831	58.831		58.831
Alte cheltuieli	20.30		60.000	59.000	59.000	58.831	58.831		58.831
alte cheltuieli cu bunuri si servicii	20.30.30		60.000	59.000	59.000	58.831	58.831		58.831

CONSILIER SUPERIOR

TORCEA RAZVAN



PRIMAR

NICOLAE ION



CONTUL DE EXECUTIE AL INSTITUTIILOR PUBLICE - CHELTUIELI  
65 - la data de 31.12.2011

Denumirea indicatorilor	Cod indicator	Credite de angajament	Credite bugetare		Angajamente bugetare	Angajamente legale	Plati efectuate	Angajamente legate de plati	Cheltuieli efective
			initiale	definitive					
TOTAL SECTIUNILE FUNCTIONARE +			1.637.000	1.479.000	1.479.000	1.469.747	1.469.152	595	1.439.263
SECTIUNEA DE FUNCTIONARE			1.449.000	1.190.000	1.190.000	1.181.673	1.181.078	595	1.151.190
Total cheltuieli			1.449.000	1.190.000	1.190.000	1.181.673	1.181.078	595	1.151.190
CHELTUIELI CURENTE	01		1.449.000	1.190.000	1.190.000	1.181.673	1.181.078	595	1.151.190
TITLUL I CHELTUIELI DE PERSONAL	10		1.324.000	1.088.000	1.088.000	1.088.000	1.087.405	595	1.095.848
Cheltuieli salariale in bani	10.01		1.033.000	851.000	851.000	851.000	851.000		860.993
Salarii de baza	10.01.01		870.000	691.695	691.695	691.695	691.695		690.906
Alte sporuri	10.01.06		122.000	139.929	139.929	139.929	139.929		150.821
Alte drepturi salariale in bani	10.01.11		36.000	17.091	17.091	17.091	17.091		16.981
Contributii	10.01.30		5.000	2.285	2.285	2.285	2.285		2.285
Contributii de asigurari sociale de stat	10.03.01		291.000	237.000	237.000	237.000	236.405	595	234.855
Contributii de asigurari de somaj	10.03.02		210.000	178.937	178.937	178.937	178.342	595	180.804
Contributii de asigurari sociale de sanatate	10.03.03		8.500	4.254	4.254	4.254	4.254		4.310
Contributii de asigurari pentru accidente de	10.03.04		55.000	44.233	44.233	44.233	44.233		44.812
Contributii pentru concedii si indemnizatii	10.03.06		7.000	1.281	1.281	1.281	1.281		1.298
TITLUL II BUNURI SI SERVICII	20		10.500	8.295	8.295	8.295	8.295		3.631
Bunuri si servicii	20.01		110.000	87.000	87.000	78.673	78.673		55.342
Furnituri de birou	20.01.01		110.000	70.000	70.000	61.673	61.673		38.342
Materiale pentru curatenie	20.01.02		5.000	1.000	1.000	257	257		
Incalziri, iluminat si forta motrica	20.01.03		10.000						
Transport	20.01.07		55.000	35.000	35.000	34.228	34.228		11.271
Posta, telecomunicatii, radio, tv, internet	20.01.08		30.000	27.000	27.000	20.188	20.188		20.188
Alte bunuri si servicii pentru intretinere si	20.01.30		5.000						
alte cheltuieli	20.30		5.000	7.000	7.000	7.000	7.000		6.883
Alte cheltuieli cu bunuri si servicii	20.30.30			17.000	17.000	17.000	17.000		17.000
TITLUL X ALTE CHELTUIELI	59		15.000	15.000	15.000	15.000	15.000		17.000

Denumirea indicatorilor	Cod indicator	Credite de angajament	Credite bugetare		Angajamente bugetare	Angajamente legale	Plati efectuate	Angajamente legale de plati	Cheltuieli efective
			initiale	definitive					
Burse	59.01		15.000	15.000	15.000	15.000	15.000		
SECTIUNEA DE DEZVOLTARE			188.000	289.000	289.000	288.074	288.074		288.073
Total cheltuieli			188.000	289.000	289.000	288.074	288.074		288.073
CHELTUIELI DE CAPITAL	70		188.000	289.000	289.000	288.074	288.074		288.073
TITLUL XI ACTIVE NEFINANCIARE	71		188.000	289.000	289.000	288.074	288.074		288.073
Active fixe	71.01		18.000						
Alte active fixe	71.01.30		18.000						
Reparatii capitale aferente activelor fixe	71.03		170.000	289.000	289.000	288.074	288.074		288.073

CONSILIER SUPERIOR

TORCEA RAZVAN

PRIMAR

NICOLAE ION



CONTUL DE EXECUTIE AL INSTITUTIILOR PUBLICE - CHELTUIELI  
65.02.03 - la data de 31.12.2011

Denumirea indicatorilor	Cod indicator	Credite de angajament	Credite bugetare		Angajamente bugetare	Angajamente legale	Plati efectuate	Angajamente legale de platit	Cheltuieli efective
			initiale	definitive					
<b>TOTAL SECTIUNILE FUNCTIONARE +</b>			608.000	496.000	496.000	489.469	489.469		486.467
<b>SECTIUNEA DE FUNCTIONARE</b>			608.000	496.000	496.000	489.469	489.469		486.467
Total cheltuieli			608.000	496.000	496.000	489.469	489.469		486.467
<b>CHELTUIELI CURENTE</b>	01		608.000	496.000	496.000	489.469	489.469		486.467
<b>TITLUL I CHELTUIELI DE PERSONAL</b>	10		588.000	476.000	476.000	476.000	476.000		477.998
Cheltuieli salariale in bani	10.01		462.000	370.000	370.000	370.000	370.000		375.144
Salarii de baza	10.01.01		388.000	298.165	298.165	298.165	298.165		299.187
Alte sporuri	10.01.06		64.000	68.628	68.628	68.628	68.628		73.149
fond aferent platii cu ora	10.01.11		8.000	2.737	2.737	2.737	2.737		2.338
Alte drepturi salariale in bani	10.01.30		2.000	470	470	470	470		470
Contributii	10.03		126.000	106.000	106.000	106.000	106.000		102.854
Contributii de asigurari sociale de stat	10.03.01		87.000	78.353	78.353	78.353	78.353		79.570
Contributii de asigurari de somaj	10.03.02		4.000	1.852	1.852	1.852	1.852		1.877
Contributii de asigurari sociale de sanatate	10.03.03		25.500	19.252	19.252	19.252	19.252		19.520
Contributii de asigurari pentru accidente de	10.03.04		4.000	560	560	560	560		568
Contributii pentru concedii si indemnizatii	10.03.06		5.500	5.983	5.983	5.983	5.983		5.983
<b>TITLUL II BUNURI SI SERVICII</b>	20		15.000	15.000	15.000	8.469	8.469		8.469
Bunuri si servicii	20.01		15.000	15.000	15.000	8.469	8.469		8.469
Transport	20.01.07		15.000	15.000	15.000	8.469	8.469		8.469
<b>TITLUL X ALTE CHELTUIELI</b>	59		5.000	5.000	5.000	5.000	5.000		8.469
Burse	59.01		5.000	5.000	5.000	5.000	5.000		8.469

CONSILIER SUPERIOR

TORCEA RAZVAN

PRIMAR

NICOLAE ION





CONTUL DE EXECUTIE AL INSTITUTIILOR PUBLICE - CHELTUIELI  
65.02.03.01 - la data de 31.12.2011

Denumirea indicatorilor	Cod indicator	Credite de angajament	Credite bugetare		Angajamente bugetare	Angajamente legale	Plati efectuate	Angajamente legale de plati	Cheltuieli efective
			initiale	definitive					
<b>TOTAL SECTIUNILE FUNCTIONARE +</b>			286.000	219.000	219.000	215.060	215.060		216.787
<b>SECTIUNEA DE FUNCTIONARE</b>			286.000	219.000	219.000	215.060	215.060		216.787
Total cheltuieli			286.000	219.000	219.000	215.060	215.060		216.787
CHELTUIELI CURENTE	01		286.000	219.000	219.000	215.060	215.060		216.787
<b>TITLUL I CHELTUIELI DE PERSONAL</b>	10		281.000	214.000	214.000	214.000	214.000		215.727
Cheltuieli salariale in bani	10.01		225.000	168.000	168.000	168.000	168.000		169.362
Salarii de baza	10.01.01		182.000	133.169	133.169	133.169	133.169		133.270
Alte sporuri	10.01.06		35.000	32.094	32.094	32.094	32.094		33.754
fond aferent platii cu ora	10.01.11		8.000	2.737	2.737	2.737	2.737		2.338
Contributi	10.03		56.000	46.000	46.000	46.000	46.000		46.365
Contributi de asigurari sociale de stat	10.03.01		38.500	35.537	35.537	35.537	35.537		35.820
Contributi de asigurari de somaj	10.03.02		1.500	843	843	843	843		850
Contributi de asigurari sociale de sanatate	10.03.03		11.500	8.751	8.751	8.751	8.751		8.823
Contributi de asigurari pentru accidente de	10.03.04		2.000	251	251	251	251		254
Contributi pentru concedii si indemnizati	10.03.06		2.500	618	618	618	618		618
<b>TITLUL II BUNURI SI SERVICII</b>	20		5.000	5.000	5.000	1.060	1.060		1.060
Bunuri si servicii	20.01		5.000	5.000	5.000	1.060	1.060		1.060
Transport	20.01.07		5.000	5.000	5.000	1.060	1.060		1.060

CONSILIER SUPERIOR

TORCEA RAZVAN

PRIMAR

NICOLAE ION

**CONTUL DE EXECUTIE AL INSTITUTIILOR PUBLICE - CHELTUIELI**  
**65.02.03.02 - la data de 31.12.2011**

Denumirea indicatorilor	Cod indicator	Credite de angajament	Credite bugetare		Angajamente bugetare	Angajamente legale	Plati efectuate	Angajamente legale de platit	Cheltuieli efective
			initiale	definitive					
TOTAL SECTIUNILE FUNCTIONARE +			322.000	277.000	277.000	274.409	274.409		269.680
SECTIUNEA DE FUNCTIONARE			322.000	277.000	277.000	274.409	274.409		269.680
Total cheltuieli			322.000	277.000	277.000	274.409	274.409		269.680
CHELTUIELI CURENTE	01		322.000	277.000	277.000	274.409	274.409		269.680
TITLUL I CHELTUIELI DE PERSONAL	10		307.000	262.000	262.000	262.000	262.000		262.271
Cheltuieli salariale in bani	10.01		237.000	202.000	202.000	202.000	202.000		205.782
Salarii de baza	10.01.01		206.000	164.996	164.996	164.996	164.996		165.917
Alte sporuri	10.01.06		29.000	36.534	36.534	36.534	36.534		39.395
Alte drepturi salariale in bani	10.01.30		2.000	470	470	470	470		470
Contributi	10.03		70.000	60.000	60.000	60.000	60.000		56.489
Contributi de asigurari sociale de stat	10.03.01		48.500	42.816	42.816	42.816	42.816		43.750
Contributi de asigurari de somaj	10.03.02		2.500	1.009	1.009	1.009	1.009		1.027
Contributi de asigurari sociale de sanatate	10.03.03		14.000	10.501	10.501	10.501	10.501		10.697
Contributi de asigurari pentru accidente de	10.03.04		2.000	309	309	309	309		314
Contributi pentru concedii si indemnizatii	10.03.06		3.000	5.365	5.365	5.365	5.365		701
TITLUL II BUNURI SI SERVICII	20		10.000	10.000	10.000	7.409	7.409		7.409
Bunuri si servicii	20.01		10.000	10.000	10.000	7.409	7.409		7.409
Transport	20.01.07		10.000	10.000	10.000	7.409	7.409		7.409
TITLUL X ALTE CHELTUIELI	59		5.000	5.000	5.000	5.000	5.000		5.000
Burse	59.01		5.000	5.000	5.000	5.000	5.000		5.000

CONSILIER SUPERIOR

TORCEA RAZVAN

PRIMAR

ANICOLAE ION



CONTUL DE EXECUTIE AL INSTITUTIILOR PUBLICE - CHELTUIELI  
65.02.04 - la data de 31.12.2011

Denumirea indicatorilor	Cod indicator	Credite de angajament	Credite bugetare		Angajamente bugetare	Angajamente legale	Plati efectuate	Angajamente legate de plati	Cheltuieli efective
			initiale	definitive					
TOTAL SECTIUNILE FUNCTIONARE +			1.029.000	983.000	983.000	980.278	979.683	595	952.796
SECTIUNEA DE FUNCTIONARE			841.000	694.000	694.000	692.204	691.609	595	664.723
Total cheltuieli			841.000	694.000	694.000	692.204	691.609	595	664.723
CHELTUIELI CURENTE	01		841.000	694.000	694.000	692.204	691.609	595	664.723
TITLUL I CHELTUIELI DE PERSONAL	10		736.000	612.000	612.000	612.000	611.405	595	617.850
Cheltuieli salariale in bani	10.01		571.000	481.000	481.000	481.000	481.000		485.849
Salarii de baza	10.01.01		482.000	393.530	393.530	393.530	393.530		391.719
Alte sporuri	10.01.06		58.000	71.301	71.301	71.301	71.301		77.672
fond aferent platii cu ora	10.01.11		28.000	14.354	14.354	14.354	14.354		14.643
Alte drepturi salariale in bani	10.01.30		3.000	1.815	1.815	1.815	1.815		1.815
Contributii	10.03		165.000	131.000	131.000	131.000	130.405	595	132.001
Contributii de asigurari sociale de stat	10.03.01		123.000	100.584	100.584	100.584	99.989	595	101.234
Contributii de asigurari de somaj	10.03.02		4.500	2.402	2.402	2.402	2.402		2.433
Contributii de asigurari sociale de sanatate	10.03.03		29.500	24.981	24.981	24.981	24.981		25.292
Contributii de asigurari pentru accidente de	10.03.04		3.000	721	721	721	721		730
Contributii pentru concedii si indemnizatii	10.03.06		5.000	2.312	2.312	2.312	2.312		2.312
TITLUL II BUNURI SI SERVICII	20		95.000	72.000	72.000	70.204	70.204		46.873
Bunuri si servicii	20.01		95.000	55.000	55.000	53.204	53.204		29.873
Furnituri de birou	20.01.01		5.000	1.000	1.000	257	257		
Materialul pentru curatenie	20.01.02		10.000						
Incalziri, iluminat si forta motrica	20.01.03		55.000	35.000	35.000	34.228	34.228		11.271
Transport	20.01.07		15.000	12.000	12.000	11.719	11.719		11.719
Posta, telecomunicatii, radio, tv, internet	20.01.08		5.000						
Alte bunuri si servicii pentru intretinere si	20.01.30		5.000	7.000	7.000	7.000	7.000		6.883
Alte cheltuieli	20.30			17.000	17.000	17.000	17.000		17.000
Alte cheltuieli cu bunuri si servicii	20.30.30			17.000	17.000	17.000	17.000		17.000
TITLUL X ALTE CHELTUIELI	59		10.000	10.000	10.000	10.000	10.000		17.000

Denumirea indicatorilor	Cod indicator	Credite de angajament	Credite bugetare		Angajamente bugetare	Angajamente legale	Plati efectuate	Angajamente legale de platit	Cheltuieli efective
			initiale	definitive					
Burse	59.01		10.000	10.000	10.000	10.000	10.000		
SECTIUNEA DE DEZVOLTARE			188.000	289.000	289.000	288.074	288.074		288.073
Total cheltuieli			188.000	289.000	289.000	288.074	288.074		288.073
CHELTUIELI DE CAPITAL	70		188.000	289.000	289.000	288.074	288.074		288.073
TITLUL XI ACTIVE NEFINANCIARE	71		188.000	289.000	289.000	288.074	288.074		288.073
Active fixe	71.01		18.000						
Alte active fixe	71.01.30		18.000						
Reparatii capitale aferente activelor fixe	71.03		170.000	289.000	289.000	288.074	288.074		288.073

CONSILIER SUPERIOR

TORCEA RAZVAN



PRIMAR

NICOLAE ION



CONTUL DE EXECUTIE AL INSTITUTIILOR PUBLICE - CHELTUIELI  
65.02.04.01 - la data de 31.12.2011

Denumirea indicatorilor	Cod indicator	Credite de angajament	Credite bugetare		Angajamente bugetare	Angajamente legale	Plati efectuate	Angajamente legale de plati	Cheltuieli efective
			initiale	definitive					
TOTAL SECTIUNILE FUNCTIONARE +			1.029.000	983.000	983.000	980.278	979.683	595	952.796
SECTIUNEA DE FUNCTIONARE			841.000	694.000	694.000	692.204	691.609	595	664.723
Total cheltuieli			841.000	694.000	694.000	692.204	691.609	595	664.723
CHELTUIELI CURENTE	01		841.000	694.000	694.000	692.204	691.609	595	664.723
TITLUL I CHELTUIELI DE PERSONAL	10		736.000	612.000	612.000	612.000	611.405	595	617.850
Cheltuieli salariale in bani	10.01		571.000	481.000	481.000	481.000	481.000		485.849
Salarii de baza	10.01.01		482.000	393.530	393.530	393.530	393.530		391.719
Alte sporuri	10.01.06		58.000	71.301	71.301	71.301	71.301		77.672
fond aferent platii cu ora	10.01.11		28.000	14.354	14.354	14.354	14.354		14.643
Alte drepturi salariale in bani	10.01.30		3.000	1.815	1.815	1.815	1.815		1.815
Contributii	10.03		165.000	131.000	131.000	131.000	130.405	595	132.001
Contributii de asigurari sociale de stat	10.03.01		123.000	100.584	100.584	100.584	99.989	595	101.234
Contributii de asigurari de somaj	10.03.02		4.500	2.402	2.402	2.402	2.402		2.433
Contributii de asigurari sociale de sanatate	10.03.03		29.500	24.981	24.981	24.981	24.981		25.292
Contributii de asigurari pentru accidente de	10.03.04		3.000	721	721	721	721		730
Contributii pentru concedii si indemnizatii	10.03.06		5.000	2.312	2.312	2.312	2.312		2.312
TITLUL II BUNURI SI SERVICII	20		95.000	72.000	72.000	70.204	70.204		46.873
Bunuri si servicii	20.01		95.000	55.000	55.000	53.204	53.204		29.873
Furnituri de birou	20.01.01		5.000	1.000	1.000	257	257		
Materialie pentru curatenie	20.01.02		10.000						
Incalzit, iluminat si forta motrica	20.01.03		55.000	35.000	35.000	34.228	34.228		11.271
Transport	20.01.07		15.000	12.000	12.000	11.719	11.719		11.719
Posta, telecomunicatii, radio, tv, internet	20.01.08		5.000						
Alte bunuri si servicii pentru intretinere si	20.01.30		5.000	7.000	7.000	7.000	7.000		6.883
Alte cheltuieli	20.30			17.000	17.000	17.000	17.000		17.000
alte cheltuieli cu bunuri si servicii	20.30.30			17.000	17.000	17.000	17.000		17.000
TITLUL X ALTE CHELTUIELI	59		10.000	10.000	10.000	10.000	10.000		

Denumirea indicatorilor	Cod indicator	Credite de angajament	Credite bugetare		Angajamente bugetare	Angajamente legale	Plati efectuate	Angajamente legale de platit	Cheltuieli efective
			initiale	definitive					
Burse	59.01		10.000	10.000	10.000	10.000	10.000		
SECTIUNEA DE DEZVOLTARE			188.000	289.000	289.000	288.074	288.074		288.073
Total cheltuieli			188.000	289.000	289.000	288.074	288.074		288.073
CHELTUIELI DE CAPITAL	70		188.000	289.000	289.000	288.074	288.074		288.073
TITLUL XI ACTIVE NEFINANCIARE	71		188.000	289.000	289.000	288.074	288.074		288.073
Active fixe	71.01		18.000						
Alte active fixe	71.01.30		18.000						
Reparatii capitale aferente activelor fixe	71.03		170.000	289.000	289.000	288.074	288.074		288.073

**CONSILIER SUPERIOR**

TORCEA RAZVAN

.....

**PRIMAR**

NICOLAE ION

.....



Denumirea indicatorilor	Cod indicator	Credite de angajament	Credite bugetare		Angajamente bugetare	Angajamente legale	Plati efectuate	Angajamente legate de plati	Cheltuieli efective
			initiale	definitive					
Asistenta sociala in caz de boli si invaliditati	68.02.05		263.000	266.000	266.000	265.355	263.378	1.977	261.809
Asistenta sociala in caz de invaliditate	68.02.06.02		263.000	266.000	266.000	265.355	263.378	1.977	261.809
Preventia excluderi sociale	68.02.15		143.000	141.000	141.000	109.893	109.893		109.893
Ajutor social	68.02.15.01		143.000	141.000	141.000	109.893	109.893		109.893
Alte cheltuieli in domeniul asigurarilor si asistentei sociale	68.02.50		3.000	4.000	4.000	3.100	3.100		3.100
Partea a IV-a SERVICII SI DEZVOLTARE PUBLICA,	69.02		55.000	48.000	48.000	42.303	42.303		42.303
Locuinte, servicii si dezvoltare publica	70.02		55.000	48.000	48.000	42.303	42.303		42.303
Iluminat public si electrificari rurale	70.02.06		55.000	48.000	48.000	42.303	42.303		42.303
Partea a V-a ACTIVITATI ECONOMICE	79.02		37.000	11.000	11.000	8.700	8.700		8.700
Transporturi	84.02		20.000	11.000	11.000	8.700	8.700		8.700
Transport rutier	84.02.03		20.000	11.000	11.000	8.700	8.700		8.700
Drumuri si poduri	84.02.03.01		20.000	11.000	11.000	8.700	8.700		8.700
Alte activitati economice	87.02		17.000	11.000	11.000	8.700	8.700		8.700
Alte activitati economice	87.02.50		17.000	11.000	11.000	8.700	8.700		8.700
Partea a VI-a REZERVE, EXCEDENT/DEFICIT	96.02		55.000	55.000			24.049		
Excedenti	98.02								
Deficit	99.02		55.000	55.000			24.049		
SECTIUNEA DE DEZVOLTARE			205.000	361.000	361.000	358.067	358.067		362.767
TOTAL CHELTUIELI			205.000	361.000	361.000	358.067	358.067		362.767
Partea Ia SERVICII PUBLICE GENERALE	50.02		17.000	72.000	72.000	69.993	69.993		74.694
Autoritati publice si activitati externe	51.02		17.000	72.000	72.000	69.993	69.993		74.694
Autoritati executive si legislative	51.02.01		17.000	72.000	72.000	69.993	69.993		74.694
Autoritati executive	51.02.01.03		17.000	72.000	72.000	69.993	69.993		74.694
Partea a II-a CHELTUIELI SOCIAL-CULTURALE	63.02		188.000	289.000	289.000	288.074	288.074		288.073
Invatamant	65.02		188.000	289.000	289.000	288.074	288.074		288.073
Invatamant secundar	65.02.04		188.000	289.000	289.000	288.074	288.074		288.073
Invatamant secundar inferior	65.02.04.01		188.000	289.000	289.000	288.074	288.074		288.073
Partea a VI-a REZERVE, EXCEDENT/DEFICIT	96.02		55.000	55.000			24.049		
Excedenti	98.02								
Deficit	99.02		55.000	55.000			24.049		

CONSILIER SUPERIOR

TORCEA RAZVAN



PRIMAR

NICOLAE ION



CONTUL DE EXECUTIE AL INSTITUTIILOR PUBLICE - CHELTUIELI  
51 - la data de 31.12.2011

Denumirea indicatorilor	Cod indicator	Credite de angajament	Credite bugetare		Angajamente bugetare	Angajamente legale	Plati efectuate	Angajamente legale de platit	Cheltuieli efective
			initiale	definitive					
<b>TOTAL SECTIUNILE FUNCTIONARE +</b>									
<b>SECTIUNEA DE FUNCTIONARE</b>			898.000	881.000	881.000	808.226	787.063	21.163	691.675
Total cheltuieli			881.000	809.000	809.000	738.233	717.070	21.163	616.981
<b>CHELTUIELI CURENTE</b>	01		881.000	809.000	809.000	738.233	717.070	21.163	616.981
<b>TITLUL I CHELTUIELI DE PERSONAL</b>	10		793.000	723.000	723.000	654.511	633.348	21.163	616.981
Cheltuieli salariale in bani	10.01		416.000	416.000	416.000	416.000	394.837	21.163	400.057
Salarii de baza	10.01.01		327.000	327.000	327.000	327.000	315.018	11.982	319.477
Alte sporuri	10.01.06		269.000	269.000	269.000	269.000	283.143	5.857	266.793
Indemnizatii platite unor persoane din afara	10.01.12		23.000	23.000	23.000	23.000	21.265	1.735	21.054
Contributii	10.03		35.000	35.000	35.000	35.000	30.610	4.390	32.630
Contributii de asigurari sociale de stat	10.03.01		89.000	89.000	89.000	89.000	79.819	9.181	80.580
Contributii de asigurari de somaj	10.03.02		64.000	64.000	64.000	64.000	59.156	4.844	59.652
Contributii de asigurari sociale de sanatate	10.03.03		2.000	2.000	2.000	2.000	1.424	576	1.435
Contributii de asigurari pentru accidente de	10.03.04		17.000	17.000	17.000	17.000	16.388	612	16.618
Contributii pentru concedii si indemnizatii	10.03.06		2.400	2.400	2.400	2.400	432	1.968	436
<b>TITLUL II BUNURI SI SERVICII</b>	20		3.600	3.600	3.600	3.600	2.419	1.181	2.439
Bunuri si servicii	20.01		377.000	307.000	307.000	238.511	238.511		216.924
Furnituri de birou	20.01.01		251.000	181.000	181.000	128.359	128.359		106.772
Materiale pentru curatenie	20.01.02		25.000	9.000	9.000	1.716	1.716		129
Incalzit, iluminat si forta motrica	20.01.03		20.000	10.000	10.000				
Carburanti si lubrifianti	20.01.05		45.000	22.000	22.000	21.845	21.845		1.845
Piese de schimb	20.01.06		22.000	22.000	22.000				
Posta, telecomunicatii, radio, tv, internet	20.01.08		11.000	11.000	11.000				
Materiale si prestari de servicii cu caracter	20.01.09		26.000	14.000	14.000	13.188	13.188		13.188
Alte bunuri si servicii pentru intretinere si	20.01.30		15.000	1.000	1.000				
Reparatii curente	20.02		87.000	92.000	92.000	91.610	91.610		91.610
Medicamente si materiale sanitare	20.04		30.000	10.000	10.000				



Denumirea indicatilor	Cod indicator	Credite de angajament	Credite bugetare		Angajamente bugetare	Angajamente legale	Plati efectuate	Angajamente legale de plati	Cheltuieli efective
			initiale	definitive					
Dezinfectanti	20.04.04		10.000	10.000	10.000				
Deplasari, detasari, transferari	20.06		4.000						
Deplasari interne, detasari, transferari	20.06.01		4.000						
Pregatire profesionala	20.13		10.000	5.000	5.000	2.800	2.800		2.800
Alte cheltuieli	20.30		72.000	111.000	111.000	107.352	107.352		107.352
alte cheltuieli cu bunuri si servicii	20.30.30		72.000	111.000	111.000	107.352	107.352		107.352
OPERATIUNI FINANCIARE	79		88.000	86.000	86.000	83.722	83.722		83.722
TITLUL XI RAMBURSARI DE CREDITE	81		88.000	86.000	86.000	83.722	83.722		83.722
Rambursari de credite interne	81.02		88.000	86.000	86.000	83.722	83.722		83.722
Rambursari de credite aferente datoriei publice	81.02.05		88.000	86.000	86.000	83.722	83.722		83.722
SECTIUNEA DE DEZVOLTARE			17.000	72.000	72.000	69.993	69.993		69.993
Total cheltuieli			17.000	72.000	72.000	69.993	69.993		69.993
CHELTUIELI DE CAPITAL	70		17.000	72.000	72.000	69.993	69.993		69.993
TITLUL XI ACTIVE NEFINANCIARE	71		17.000	72.000	72.000	69.993	69.993		69.993
Active fixe	71.01		17.000	72.000	72.000	69.993	69.993		69.993
Constructii	71.01.01		17.000	30.000	30.000	28.860	28.860		28.860
Masini, echipamente si mijloace de transport	71.01.02			30.000	30.000	28.860	28.860		28.860
Alte active fixe	71.01.30		17.000						
Reparatii capitale aferente activelor fixe	71.03			42.000	42.000	41.133	41.133		41.133

CONSILIER SUPERIOR

TORCEA RAZVAN



PRIMAR

NICOLAE ION



CONTUL DE EXECUTIE AL INSTITUTIILOR PUBLICE - CHELTUIELI  
51.02.01 - la data de 31.12.2011

Denumirea indicatorilor	Cod indicator	Credite de angajament	Credite bugetare		Angajamente bugetare	Angajamente legale	Plati efectuate	Angajamente legale de platit	Cheltuieli efective
			initiale	definitive					
<b>TOTAL SECTIUNILE FUNCTIONARE +</b>			898.000	881.000	881.000	808.226	787.063	21.163	691.675
<b>SECTIUNEA DE FUNCTIONARE</b>			881.000	809.000	809.000	738.233	717.070	21.163	616.981
Total cheltuieli			881.000	809.000	809.000	738.233	717.070	21.163	616.981
<b>CHELTUIELI CURENTE</b>	01		793.000	723.000	723.000	654.511	633.348	21.163	616.981
<b>TITLUL I CHELTUIELI DE PERSONAL</b>	10		416.000	416.000	416.000	416.000	394.837	21.163	400.057
Cheltuieli salariale in bani	10.01		327.000	327.000	327.000	327.000	315.018	11.982	319.477
Salarii de baza	10.01.01		269.000	269.000	269.000	269.000	263.143	5.857	265.793
Alte sporuri	10.01.06		23.000	23.000	23.000	23.000	21.265	1.735	21.054
Indemnizatii platite unor persoane din afara	10.01.12		35.000	35.000	35.000	35.000	30.610	4.390	32.630
Contributii	10.03		89.000	89.000	89.000	89.000	79.819	9.181	80.580
Contributii de asigurari sociale de stat	10.03.01		64.000	64.000	64.000	64.000	59.156	4.844	59.652
Contributii de asigurari sociale de somaj	10.03.02		2.000	2.000	2.000	2.000	1.424	576	1.435
Contributii de asigurari sociale de sanatate	10.03.03		17.000	17.000	17.000	17.000	16.388	612	16.618
Contributii de asigurari pentru accidente de	10.03.04		2.400	2.400	2.400	2.400	432	1.968	436
Contributii pentru concedii si indemnizatii	10.03.06		3.600	3.600	3.600	3.600	2.419	1.181	2.439
<b>TITLUL II BUNURI SI SERVICII</b>	20		377.000	307.000	307.000	238.511	238.511		216.924
Bunuri si servicii	20.01		251.000	181.000	181.000	128.359	128.359		106.772
Furnituri de birou	20.01.01		25.000	9.000	9.000	1.716	1.716		129
Materiale pentru curatenie	20.01.02		20.000	10.000	10.000				
Incalzit, iluminat si forta motrica	20.01.03		45.000	22.000	22.000	21.845	21.845		1.845
Carburanti si lubrifianti	20.01.05		22.000	22.000	22.000				
Piese de schimb	20.01.06		11.000	11.000	11.000				
Posta, telecomunicatii, radio, tv, internet	20.01.08		26.000	14.000	14.000	13.188	13.188		13.188
Materiale si servicii de servicii cu caracter	20.01.09		15.000	1.000	1.000				
Alte bunuri si servicii pentru intretinere si	20.01.30		87.000	92.000	92.000	91.610	91.610		91.610
Reparatii curente	20.02		30.000						
Medicamente si materiale sanitare	20.04		10.000	10.000	10.000				

Denumirea indicatorilor	Cod indicator	Credite de angajament	Credite bugetare		Angajamente bugetare	Angajamente legale	Plati efectuate	Angajamente legale de plati	Cheltuieli efective
			initiale	definitive					
Dezincalcant	20.04.04		10.000	10.000	10.000				
Deplasari, detasari, transferari	20.06		4.000						
Deplasari interne, detasari, transferari	20.06.01		4.000						
Pregatire profesionala	20.13		10.000	5.000	5.000	2.800	2.800		2.800
Alte cheltuieli	20.30		72.000	111.000	111.000	107.352	107.352		107.352
alte cheltuieli cu bunuri si servicii	20.30.30		72.000	111.000	111.000	107.352	107.352		107.352
OPERATIUNI FINANCIARE	79		88.000	86.000	86.000	83.722	83.722		
TITLUL XI RAMBURSARI DE CREDITE	81		88.000	86.000	86.000	83.722	83.722		
Rambursari de credite interne	81.02		88.000	86.000	86.000	83.722	83.722		
Rambursari de credite aferente datoriei publice	81.02.05		88.000	86.000	86.000	83.722	83.722		
SECTIUNEA DE DEZVOLTARE			17.000	72.000	72.000	69.993	69.993		74.694
Total cheltuieli			17.000	72.000	72.000	69.993	69.993		74.694
CHELTUIELI DE CAPITAL	70		17.000	72.000	72.000	69.993	69.993		74.694
TITLUL XI ACTIVE NEFINANCIARE	71		17.000	72.000	72.000	69.993	69.993		74.694
Active fixe	71.01		17.000	30.000	30.000	28.860	28.860		33.561
Construcii	71.01.01								518
Masini, echipamente si mijloace de transport	71.01.02			30.000	30.000	28.860	28.860		33.043
Alte active fixe	71.01.30		17.000						
Reparatii capitale aferente activelor fixe	71.03			42.000	42.000	41.133	41.133		41.133

CONSILIER SUPERIOR

TORCEA RAZVAN

PRIMAR



NICOLAE ION

CONTUL DE EXECUTIE AL INSTITUTIILOR PUBLICE - CHELTUIELI  
51.02.01.03 - la data de 31.12.2011

Denumirea indicatorilor	Cod indicator	Credite de angajament	Credite bugetare		Angajamente bugetare	Angajamente legale	Plat efectuate	Angajamente legale de platit	Cheltuieli efective
			initiale	definitive					
TOTAL SECTIUNILE FUNCTIONARE +			898.000	881.000	881.000	808.226	787.063	21.163	691.675
SECTIUNEA DE FUNCTIONARE			881.000	809.000	809.000	738.233	717.070	21.163	616.981
Total cheltuieli			881.000	809.000	809.000	738.233	717.070	21.163	616.981
CHELTUIELI CURENTE	01		793.000	723.000	723.000	654.511	633.348	21.163	616.981
TITLUL I CHELTUIELI DE PERSONAL	10		416.000	416.000	416.000	416.000	394.837	21.163	400.057
Cheltuieli salariale in bani	10.01		327.000	327.000	327.000	327.000	315.018	11.982	319.477
Salarii de baza	10.01.01		269.000	269.000	269.000	269.000	263.143	5.857	265.793
Alte sporuri	10.01.06		23.000	23.000	23.000	23.000	21.265	1.735	21.054
Indemnizatii platite unor persoane din afara	10.01.12		35.000	35.000	35.000	35.000	30.610	4.390	32.630
Contributii	10.03		89.000	89.000	89.000	89.000	79.819	9.181	80.580
Contributii de asigurari sociale de stat	10.03.01		64.000	64.000	64.000	64.000	59.156	4.844	59.652
Contributii de asigurari de somaj	10.03.02		2.000	2.000	2.000	2.000	1.424	576	1.435
Contributii de asigurari sociale de sanatate	10.03.03		17.000	17.000	17.000	17.000	16.388	612	16.618
Contributii de asigurari pentru accidente de	10.03.04		2.400	2.400	2.400	2.400	432	1.968	436
Contributii pentru concedii si indemnizatii	10.03.06		3.600	3.600	3.600	3.600	2.419	1.181	2.439
TITLUL II BUNURI SI SERVICII	20		377.000	307.000	307.000	238.511	238.511		216.924
Bunuri si servicii	20.01		251.000	181.000	181.000	128.359	128.359		106.772
Furnituri de birou	20.01.01		25.000	9.000	9.000	1.716	1.716		129
Materialie pentru curatenie	20.01.02		20.000	10.000	10.000				
Incalzit, iluminat si forta motrica	20.01.03		45.000	22.000	22.000	21.845	21.845		1.845
Carburanti si lubrifianti	20.01.05		22.000	22.000	22.000				
Piese de schimb	20.01.06		11.000	11.000	11.000				
Posta, telecomunicatii, radio, tv, internet	20.01.08		26.000	14.000	14.000	13.188	13.188		13.188
Materialie si prestari de servicii cu caracter	20.01.09		15.000	1.000	1.000				
Alte bunuri si servicii pentru intretinere si	20.01.30		87.000	92.000	92.000	91.610	91.610		91.610
Reparatii curente	20.02		30.000						
Medicamente si materiale sanitare	20.04		10.000	10.000	10.000				

Denumirea indicatorilor	Cod indicator	Credite de angajament	Credite bugetare		Angajamente bugetare	Angajamente legale	Plati efectuate	Angajamente legale de plati	Cheltuieli efective
			initiale	definitive					
Dezafectanti	20.04.04		10.000	10.000	10.000				
Deplasari, detasari, transferari	20.06		4.000						
Deplasari interne, detasari, transferari	20.06.01		4.000						
Pregatire profesionala	20.13		10.000	5.000	5.000	2.800	2.800		2.800
Alte cheltuieli	20.30		72.000	111.000	111.000	107.352	107.352		107.352
alte cheltuieli cu bunuri si servicii	20.30.30		72.000	111.000	111.000	107.352	107.352		107.352
OPERATUNI FINANCIARE	79		88.000	86.000	86.000	83.722	83.722		
TITLUL XI RAMBURSARI DE CREDITE	81		88.000	86.000	86.000	83.722	83.722		
Rambursari de credite interne	81.02		88.000	86.000	86.000	83.722	83.722		
Rambursari de credite aferente datoriei publice	81.02.05		88.000	86.000	86.000	83.722	83.722		
SECTIUNEA DE DEZVOLTARE			17.000	72.000	72.000	69.993	69.993		74.694
Total cheltuieli			17.000	72.000	72.000	69.993	69.993		74.694
CHELTUIELI DE CAPITAL	70		17.000	72.000	72.000	69.993	69.993		74.694
TITLUL XI ACTIVE NEFINANCIARE	71		17.000	72.000	72.000	69.993	69.993		74.694
Active fixe	71.01		17.000	30.000	30.000	28.860	28.860		33.561
Construcii	71.01.01								518
Masini, echipamente si mijloace de transport	71.01.02			30.000	30.000	28.860	28.860		33.043
Alte active fixe	71.01.30		17.000						
Reparatii capitale aferente activelor fixe	71.03			42.000	42.000	41.133	41.133		41.133

CONSILIER SUPERIOR

TORCEA RAZVAN

PRIMAR

NICOLAE ION



**CONTUL DE EXECUTIE AL INSTITUTIILOR PUBLICE - CHELTUIELI**  
**61 - la data de 31.12.2011**

Denumirea indicatorilor	Cod indicator	Credite de angajament	Credite bugetare		Angajamente bugetare	Angajamente legale	Plati efectuate	Angajamente legale de plati	Cheltuieli efective
			initiale	definitive					
<b>TOTAL SECTIUNILE FUNCTIONARE +</b>			60.000	59.000	59.000	58.831	58.831		58.831
SECTIUNEA DE FUNCTIONARE			60.000	59.000	59.000	58.831	58.831		58.831
Total cheltuieli			60.000	59.000	59.000	58.831	58.831		58.831
CHELTUIELI CURENTE	01		60.000	59.000	59.000	58.831	58.831		58.831
TITLUL II BUNURI SI SERVICII	20		60.000	59.000	59.000	58.831	58.831		58.831
Alte cheltuieli	20.30		60.000	59.000	59.000	58.831	58.831		58.831
alte cheltuieli cu bunuri si servicii	20.30.30		60.000	59.000	59.000	58.831	58.831		58.831

CONSILIER SUPERIOR

TORCEA RAZVAN

.....



PRIMAR

NICOLAE ION



CONTUL DE EXECUTIE AL INSTITUTIILOR PUBLICE - CHELTUIELI  
68 - la data de 31.12.2011

Denumirea indicatorilor	Cod indicator	Credite de angajament	Credite bugetare		Angajamente bugetare	Angajamente legale	Plati efectuate	Angajamente legale de plati	Cheltuieli efective
			initiale	definitive					
TOTAL SECTIUNILE FUNCTIONARE +			409.000	411.000	411.000	378.348	376.371	1.977	374.802
SECTIUNEA DE FUNCTIONARE			409.000	411.000	411.000	378.348	376.371	1.977	374.802
Total cheltuieli			409.000	411.000	411.000	378.348	376.371	1.977	374.802
CHELTUIELI CURENTE	01		409.000	411.000	411.000	378.348	376.371	1.977	374.802
TITLUL I CHELTUIELI DE PERSONAL	10		170.000	161.000	161.000	161.000	159.023	1.977	157.454
Cheltuieli salariale in bani	10.01		133.000	125.000	125.000	125.000	124.607	393	123.377
Salarii de baza	10.01.01		133.000	125.000	125.000	125.000	124.607	393	123.377
Contributi	10.03		37.000	36.000	36.000	36.000	34.416	1.584	34.077
Contributi de asigurari sociale de stat	10.03.01		28.800	26.800	26.800	26.800	26.030	770	25.774
Contributi de asigurari de somaj	10.03.02		700	700	700	700	625	75	619
Contributi de asigurari sociale de sanatate	10.03.03		6.300	6.800	6.800	6.800	6.505	294	6.442
Contributi de asigurari pentru accidente de sanatate	10.03.04		400	400	400	400	190	210	188
Contributi pentru concedii si indemnizatii	10.03.06		800	1.300	1.300	1.300	1.065	235	1.054
TITLUL IX ASISTENTA SOCIALA	57		239.000	250.000	250.000	217.348	217.348		217.348
Autoare sociale	57.02		239.000	250.000	250.000	217.348	217.348		217.348
Autoare sociale in numerar	57.02.01		239.000	250.000	250.000	217.348	217.348		217.348

CONSILIER SUPERIOR

TORCEA RAZVAN

PRIMAR

NICOLAE ION



**CONTUL DE EXECUTIE AL INSTITUTIILOR PUBLICE - CHELTUIELI**  
**68.02.05 - la data de 31.12.2011**

Denumirea indicatorilor	Cod indicator	Credite de angajament	Credite bugetare		Angajamente bugetare	Angajamente legale	Plati efectuate	Angajamente legale de platit	Cheltuieli efective
			initiale	definitive					
TOTAL SECTIUNILE FUNCTIONARE +			263.000	266.000	266.000	265.355	263.378	1.977	261.809
SECTIUNEA DE FUNCTIONARE			263.000	266.000	266.000	265.355	263.378	1.977	261.809
Total cheltuieli			263.000	266.000	266.000	265.355	263.378	1.977	261.809
CHELTUIELI CURENTE	01		263.000	266.000	266.000	265.355	263.378	1.977	261.809
TITLUL I CHELTUIELI DE PERSONAL	10		170.000	161.000	161.000	161.000	159.023	1.977	157.454
Cheltuieli salariale in bani	10.01		133.000	125.000	125.000	125.000	124.607	393	123.377
Salarii de baza	10.01.01		133.000	125.000	125.000	125.000	124.607	393	123.377
Contributi	10.03		37.000	36.000	36.000	36.000	34.416	1.584	34.077
Contributi de asigurari sociale de stat	10.03.01		28.800	26.800	26.800	26.800	26.030	770	25.774
Contributi de asigurari de somaj	10.03.02		700	700	700	700	625	75	619
Contributi de asigurari sociale de sanatate	10.03.03		6.300	6.800	6.800	6.800	6.506	294	6.442
Contributi de asigurari pentru accidente de	10.03.04		400	400	400	400	190	210	188
Contributi pentru concedii si indemnizati	10.03.06		800	1.300	1.300	1.300	1.065	235	1.054
TITLUL IX ASISTENTA SOCIALA	57		93.000	105.000	105.000	104.355	104.355		104.355
Ajutoare sociale	57.02		93.000	105.000	105.000	104.355	104.355		104.355
Ajutoare sociale in numerar	57.02.01		93.000	105.000	105.000	104.355	104.355		104.355

CONSILIER SUPERIOR

TORCEA RAZVAN

PRIMAR

NICOLAE ION



CONTUL DE EXECUTIE AL INSTITUTIILOR PUBLICE - CHELTUIELI  
68.02.05.02 - la data de 31.12.2011

Denumirea indicatorilor	Cod indicator	Credite de angajament	Credite bugetare		Angajamente bugetare	Angajamente legale	Plati efectuate	Angajamente legale de plati	Cheltuieli efective
			initiale	definitive					
TOTAL SECTIUNILE FUNCTIONARE +			263.000	266.000	266.000	265.355	263.378	1.977	261.809
SECTIUNEA DE FUNCTIONARE			263.000	266.000	266.000	265.355	263.378	1.977	261.809
Total cheltuieli			263.000	266.000	266.000	265.355	263.378	1.977	261.809
CHELTUIELI CURENTE	01		263.000	266.000	266.000	265.355	263.378	1.977	261.809
TITLUL I CHELTUIELI DE PERSONAL	10		170.000	161.000	161.000	161.000	159.023	1.977	157.454
Cheltuieli salariale in bani	10.01		133.000	125.000	125.000	125.000	124.607	393	123.377
Salarii de baza	10.01.01		37.000	36.000	36.000	36.000	34.416	1.584	34.077
Contributi	10.03		28.800	26.800	26.800	26.800	26.030	770	25.774
Contributi de asigurari sociale de stat	10.03.01		700	700	700	700	625	75	619
Contributi de asigurari de somaj	10.03.02		6.300	6.800	6.800	6.800	6.506	294	6.442
Contributi de asigurari sociale de sanatate	10.03.03		400	400	400	400	190	210	188
Contributi de asigurari pentru accidente de	10.03.04		800	1.300	1.300	1.300	1.065	235	1.054
Contributi pentru concedii si indemnizatii	10.03.06		93.000	105.000	105.000	104.355	104.355		104.355
TITLUL IX ASISTENTA SOCIALA	57		93.000	105.000	105.000	104.355	104.355		104.355
Ajubare sociale	57.02		93.000	105.000	105.000	104.355	104.355		104.355
Ajubare sociale in numerar	57.02.01		93.000	105.000	105.000	104.355	104.355		104.355

CONSILIER SUPERIOR

TORCEA RAZVAN

PRIMAR

NICOLAE ION



COMUNA FARCASELE  
ROMANIA  
JUDETUL OLT

Anexa 7

**CONTUL DE EXECUTIE AL INSTITUTIILOR PUBLICE - CHELTUIELI**  
**68.02.15 - la data de 31.12.2011**

Denumirea indicatorilor	Cod indicator	Creditia de angajament	Credite bugetare		Angajamente bugetare	Angajamente legale	Plati efectuate	Angajamente legale de platit	Cheltuieli efective
			initiale	definitive					
<b>TOTAL SECTIUNILE FUNCTIONARE +</b>			143.000	141.000	141.000	109.893	109.893		109.893
<b>SECTIUNEA DE FUNCTIONARE</b>			143.000	141.000	141.000	109.893	109.893		109.893
Total cheltuieli			143.000	141.000	141.000	109.893	109.893		109.893
CHELTUIELI CURENTE	01		143.000	141.000	141.000	109.893	109.893		109.893
TITUL IX ASISTENTA SOCIALA	57		143.000	141.000	141.000	109.893	109.893		109.893
Ajutoare sociale	57.02		143.000	141.000	141.000	109.893	109.893		109.893
Ajutoare sociale in numerar	57.02.01		143.000	141.000	141.000	109.893	109.893		109.893

CONSILIER SUPERIOR

TORCEA RAZVAN

PRIMAR

NICOLAE ION




**CONTUL DE EXECUTIE AL INSTITUTIILOR PUBLICE - CHELTUIELI**  
**68.02.15.01 - la data de 31.12.2011**

Denumirea indicatorilor	Cod indicator	Credite de angajament	Credite bugetare		Angajamente bugetare	Angajamente legale	Plati efectuate	Angajamente legate de plati	Cheltuieli efective
			initiale	definitive					
TOTAL SECTIUNILE FUNCTIONARE +			143.000	141.000	141.000	109.893	109.893		109.893
SECTIUNEA DE FUNCTIONARE			143.000	141.000	141.000	109.893	109.893		109.893
Total cheltuieli			143.000	141.000	141.000	109.893	109.893		109.893
CHELTUIELI CURENTE	01		143.000	141.000	141.000	109.893	109.893		109.893
TITLUL IX ASISTENTA SOCIALA	57		143.000	141.000	141.000	109.893	109.893		109.893
Autoare sociale	57.02		143.000	141.000	141.000	109.893	109.893		109.893
Autoare sociale in numerar	57.02.01		143.000	141.000	141.000	109.893	109.893		109.893

CONSILIER SUPERIOR

TORCEA RAZVAN



PRIMAR

NICOLAE ION



**CONTUL DE EXECUTIE AL INSTITUTIILOR PUBLICE - CHELTUIELI**  
**68.02.50 - la data de 31.12.2011**

Denumirea indicatorilor	Cod indicator	Credite de angajament	Credite bugetare		Angajamente bugetare	Angajamente legale	Plati efectuate	Angajamente legale de plati	Cheltuieli efective
			initiale	definitive					
<b>TOTAL SECTIUNILE FUNCTIONARE +</b>			3.000	4.000	4.000	3.100	3.100		3.100
SECTIUNEA DE FUNCTIONARE			3.000	4.000	4.000	3.100	3.100		3.100
Total cheltuieli			3.000	4.000	4.000	3.100	3.100		3.100
CHELTUIELI CURENTE	01		3.000	4.000	4.000	3.100	3.100		3.100
TITLUL IX ASISTENTA SOCIALA	57		3.000	4.000	4.000	3.100	3.100		3.100
Autoare sociale	57.02		3.000	4.000	4.000	3.100	3.100		3.100
Autoare sociale in numerar	57.02.01		3.000	4.000	4.000	3.100	3.100		3.100

**CONSILIER SUPERIOR**

TORCEA RAZVAN



**PRIMAR**

NICOLAE ION




**CONTUL DE EXECUTIE AL INSTITUTIILOR PUBLICE - CHELTUIELI**  
**70 - la data de 31.12.2011**

Denumirea indicatorilor	Cod indicator	Credite de angajament	Credite bugetare		Angajamente bugetare	Angajamente legale	Plati efectuate	Angajamente legale de plati	Cheltuieli efective
			initiale	definitive					
<b>TOTAL SECTIUNILE FUNCTIONARE +</b>			55.000	48.000	48.000	42.303	42.303		42.303
SECTIUNEA DE FUNCTIONARE			55.000	48.000	48.000	42.303	42.303		42.303
Total cheltuieli			55.000	48.000	48.000	42.303	42.303		42.303
CHELTUIELI CURENTE	01		55.000	48.000	48.000	42.303	42.303		42.303
TITLUL II BUNURI SI SERVICII	20		55.000	48.000	48.000	42.303	42.303		42.303
Alte cheltuieli	20.30		55.000	48.000	48.000	42.303	42.303		42.303
alte cheltuieli cu bunuri si servicii	20.30.30		55.000	48.000	48.000	42.303	42.303		42.303

CONSILIER SUPERIOR

TORCEA RAZVAN

.....  


PRIMAR

NICOLAE ION



**CONTUL DE EXECUTIE AL INSTITUTIILOR PUBLICE - CHELTUIELI**  
**70.02.06 - la data de 31.12.2011**

Denumirea indicatorilor	Cod indicator	Credite de angajament	Credite bugetare		Angajamente bugetare	Angajamente legale	Plati efectuate	Angajamente legale de plati	Cheltuieli efective
			initiale	definitive					
TOTAL SECTIUNILE FUNCTIONARE +			55.000	48.000	48.000	42.303	42.303		42.303
SECTIUNEA DE FUNCTIONARE			55.000	48.000	48.000	42.303	42.303		42.303
Total cheltuieli			55.000	48.000	48.000	42.303	42.303		42.303
CHELTUIELI CURENTE	01		55.000	48.000	48.000	42.303	42.303		42.303
TITLUL II BUNURI SI SERVICII	20		55.000	48.000	48.000	42.303	42.303		42.303
Alte cheltuieli	20.30		55.000	48.000	48.000	42.303	42.303		42.303
alte cheltuieli cu bunuri si servicii	20.30.30		55.000	48.000	48.000	42.303	42.303		42.303

CONSILIER SUPERIOR

TORCEA RAZVAN



PRIMAR

NICOLAE ION



**CONTUL DE EXECUTIE AL INSTITUTIILOR PUBLICE - CHELTUIELI**  
**84 - la data de 31.12.2011**

Denumirea indicatorilor	Cod indicator	Credite de angajament	Credite bugetare		Angajamente bugetare	Angajamente legale	Plati efectuate	Angajamente legale de plati	Cheltuieli efective
			initiale	definitive					
<b>TOTAL SECTIUNILE FUNCTIONARE +</b>			20.000	11.000	11.000	8.700	8.700		8.700
<b>SECTIUNEA DE FUNCTIONARE</b>			20.000	11.000	11.000	8.700	8.700		8.700
Total cheltuieli			20.000	11.000	11.000	8.700	8.700		8.700
<b>CHELTUIELI CURENTE</b>	01		20.000	11.000	11.000	8.700	8.700		8.700
<b>TITLUL II BUNURI SI SERVICII</b>	20		20.000	11.000	11.000	8.700	8.700		8.700
Alte cheltuieli	20.30		20.000	11.000	11.000	8.700	8.700		8.700
alte cheltuieli cu bunuri si servicii	20.30.30		20.000	11.000	11.000	8.700	8.700		8.700

CONSILIER SUPERIOR

TORCEA RAZVAN

.....



PRIMAR

NICOLAE ION

.....



**CONTUL DE EXECUTIE AL INSTITUTIILOR PUBLICE - CHELTUIELI**  
**84.02.03 - la data de 31.12.2011**

Denumirea indicatorilor	Cod indicator	Credite de angajament	Credite bugetare		Angajamente bugetare	Angajamente legale	Plati efectuate	Angajamente legale de plati	Cheltuieli efective
			initiale	definitive					
<b>TOTAL SECTIUNILE FUNCTIONARE +</b>			20.000	11.000	11.000	8.700	8.700		8.700
SECTIUNEA DE FUNCTIONARE			20.000	11.000	11.000	8.700	8.700		8.700
Total cheltuieli			20.000	11.000	11.000	8.700	8.700		8.700
CHELTUIELI CURENTE	01		20.000	11.000	11.000	8.700	8.700		8.700
TITLUL II BUNURI SI SERVICII	20		20.000	11.000	11.000	8.700	8.700		8.700
Alte cheltuieli	20.30		20.000	11.000	11.000	8.700	8.700		8.700
alte cheltuieli cu bunuri si servicii	20.30.30		20.000	11.000	11.000	8.700	8.700		8.700

CONSILIER SUPERIOR

TORCEA RAZVAN

PRIMAR

NICOLAE ION





**CONTUL DE EXECUTIE AL INSTITUTIILOR PUBLICE - CHELTUIELI**  
**84.02.03.01 - la data de 31.12.2011**

Denumirea indicatorilor	Cod indicator	Credite de angajament	Credite bugetare		Angajamente bugetare	Angajamente legale	Plati efectuate	Angajamente legale de platit	Cheltuieli efective
			initiale	definitive					
TOTAL SECTIUNILE FUNCTIONARE +			20.000	11.000	11.000	8.700	8.700		8.700
SECTIUNEA DE FUNCTIONARE			20.000	11.000	11.000	8.700	8.700		8.700
Total cheltuieli			20.000	11.000	11.000	8.700	8.700		8.700
CHELTUIELI CURENTE	01		20.000	11.000	11.000	8.700	8.700		8.700
TITLUL II BUNURI SI SERVICII	20		20.000	11.000	11.000	8.700	8.700		8.700
Alte cheltuieli	20.30		20.000	11.000	11.000	8.700	8.700		8.700
alte cheltuieli cu bunuri si servicii	20.30.30		20.000	11.000	11.000	8.700	8.700		8.700

CONSILIER SUPERIOR

TORCEA RAZVAN

PRIMAR

NICOLAE ION



**CONTUL DE EXECUTIE AL INSTITUTIILOR PUBLICE - CHELTUIELI**  
**87 - la data de 31.12.2011**

Denumirea indicatorilor	Cod indicator	Credite de angajament	Credite bugetare		Angajamente bugetare	Angajamente legale	Plati efectuate	Angajamente legale de platit	Cheltuieli efective
			initiale	definitive					
TOTAL SECTIUNILE FUNCTIONARE +			17.000						
SECTIUNEA DE FUNCTIONARE			17.000						
Total cheltuieli			17.000						
CHELTUIELI CURENTE	01		17.000						
TITLUL II BUNURI SI SERVICII	20		17.000						
Alte cheltuieli	20.30		17.000						
alte cheltuieli cu bunuri si servicii	20.30.30		17.000						

CONSILIER SUPERIOR

TORCEA RAZVAN

PRIMAR

NICOLAE ION



CONTUL DE EXECUTIE AL INSTITUTIILOR PUBLICE - CHELTUIELI  
67 - la data de 31.12.2011

Denumirea indicatorilor	Cod indicator	Credite de angajament	Credite bugetare		Angajamente bugetare	Angajamente legale	Plati efectuate	Angajamente legale de plati	Cheltuieli efective
			initiale	definitive					
<b>TOTAL SECTIUNILE FUNCTIONARE +</b>			46.000	46.000	46.000	38.406	37.271	1.135	37.616
<b>SECTIUNEA DE FUNCTIONARE</b>			46.000	46.000	46.000	38.406	37.271	1.135	37.616
Total cheltuieli			46.000	46.000	46.000	38.406	37.271	1.135	37.616
<b>CHELTUIELI CURENTE</b>	01		46.000	46.000	46.000	38.406	37.271	1.135	37.616
<b>TITLUL I CHELTUIELI DE PERSONAL</b>	10		15.000	15.000	15.000	13.722	12.587	1.135	12.932
Cheltuieli salariale in bani	10.01		11.000	11.000	11.000	10.770	9.879	891	10.150
Salarii de baza	10.01.01		11.000	11.000	11.000	10.770	9.879	891	10.150
Contributi	10.03		4.000	4.000	4.000	2.952	2.708	244	2.782
Contributi de asigurari sociale de stat	10.03.01		2.400	2.400	2.400	2.237	2.052	185	2.108
Contributi de asigurari de somaj	10.03.02		200	200	200	51	47	4	48
Contributi de asigurari sociale de sanatate	10.03.03		800	800	800	556	510	46	524
Contributi de asigurari pentru accidente de	10.03.04		200	200	200	13	12	1	12
Contributi pentru concedii si indemnizatii	10.03.06		400	400	400	95	87	8	90
<b>TITLUL VI TRANSFERURI INTRE UNITATI ALE</b>	51		31.000	31.000	31.000	24.684	24.684		24.684
Transferuri curente	51.01		31.000	31.000	31.000	24.684	24.684		24.684
Transferuri catre institutii publice	51.01.01		31.000	31.000	31.000	24.684	24.684		24.684

CONSILIER SUPERIOR

TORCEA RAZVAN



PRIMAR

NICOLAE ION



**CONTUL DE EXECUTIE AL INSTITUTIILOR PUBLICE - CHELTUIELI**  
**67.02.03 - la data de 31.12.2011**

Denumirea indicatorilor	Cod indicator	Credite de angajament	Credite bugetare		Angajamente bugetare	Angajamente legale	Plati efectuate	Angajamente legale de plati	Cheltuieli efective
			initiale	definitive					
<b>TOTAL SECTIUNILE FUNCTIONARE +</b>			31.000	31.000	31.000	28.607	27.472	1.135	27.817
<b>SECTIUNEA DE FUNCTIONARE</b>			31.000	31.000	31.000	28.607	27.472	1.135	27.817
Total cheltuieli			31.000	31.000	31.000	28.607	27.472	1.135	27.817
<b>CHELTUIELI CURENTE</b>	01		31.000	31.000	31.000	28.607	27.472	1.135	27.817
<b>TITLUL I CHELTUIELI DE PERSONAL</b>	10		15.000	15.000	15.000	13.722	12.587	1.135	12.932
Cheltuieli salariale in bani	10.01		11.000	11.000	11.000	10.770	9.879	891	10.150
Salarii de baza	10.01.01		11.000	11.000	11.000	10.770	9.879	891	10.150
Contributi	10.03		4.000	4.000	4.000	2.952	2.708	244	2.782
Contributi de asigurari sociale de stat	10.03.01		2.400	2.400	2.400	2.237	2.052	185	2.108
Contributi de asigurari de somaj	10.03.02		200	200	200	51	47	4	48
Contributi de asigurari sociale de sanatate	10.03.03		800	800	800	556	510	46	524
Contributi de asigurari pentru accidente de	10.03.04		200	200	200	13	12	1	12
Contributi pentru concedii si indemnizati	10.03.06		400	400	400	95	87	8	90
<b>TITLUL VI TRANSFERURI INTRE UNITATILE</b>	51		16.000	16.000	16.000	14.885	14.885		14.885
Transferuri curente	51.01		16.000	16.000	16.000	14.885	14.885		14.885
Transferuri catre institutii publice	51.01.01		16.000	16.000	16.000	14.885	14.885		14.885

CONSILIER SUPERIOR

TORCEA RAZVAN

PRIMAR

NICOLAE ION



CONTUL DE EXECUTIE AL INSTITUTIILOR PUBLICE - CHELTUIELI  
67.02.03.02 - la data de 31.12.2011

Denumirea indicatorilor	Cod indicator	Credite de angajament	Credite bugetare		Angajamente bugetare	Angajamente legale	Plati efectuate	Angajamente legale de platit	Cheltuieli efective
			initiale	definitive					
TOTAL SECTIUNILE FUNCTIONARE +			15.000	15.000	15.000	13.722	12.587	1.135	12.932
SECTIUNEA DE FUNCTIONARE			15.000	15.000	15.000	13.722	12.587	1.135	12.932
Total cheltuieli			15.000	15.000	15.000	13.722	12.587	1.135	12.932
CHELTUIELI CURENTE	01		15.000	15.000	15.000	13.722	12.587	1.135	12.932
TITLUL I CHELTUIELI DE PERSONAL	10		15.000	15.000	15.000	13.722	12.587	1.135	12.932
Cheltuieli salariale in bani	10.01		11.000	11.000	11.000	10.770	9.879	891	10.150
Salarii de baza	10.01.01		11.000	11.000	11.000	10.770	9.879	891	10.150
Contributii	10.03		4.000	4.000	4.000	2.952	2.708	244	2.782
Contributii de asigurari sociale de stat	10.03.01		2.400	2.400	2.400	2.237	2.052	185	2.108
Contributii de asigurari de somaj	10.03.02		200	200	200	51	47	4	48
Contributii de asigurari sociale de sanatate	10.03.03		800	800	800	556	510	46	524
Contributii de asigurari pentru accidente de	10.03.04		200	200	200	13	12	1	12
Contributii pentru concedii si indemnizatii	10.03.06		400	400	400	95	87	8	90

CONSILIER SUPERIOR

TORCEA RAZVAN



PRIMAR

NICOLAE ION



**CONTUL DE EXECUTIE AL INSTITUTIILOR PUBLICE - CHELTUIELI**  
**67.02.03.07 - la data de 31.12.2011**

Denumirea indicatorilor	Cod indicator	Credite de angajament	Credite bugetare		Angajamente bugetare	Angajamente legale	Plati efectuate	Angajamente legale de plati	Cheltuieli efective
			initiale	definitive					
<b>TOTAL SECTIUNILE FUNCTIONARE +</b>			16.000	16.000	16.000	14.885	14.885		14.885
<b>SECTIUNEA DE FUNCTIONARE</b>			16.000	16.000	16.000	14.885	14.885		14.885
Total cheltuieli			16.000	16.000	16.000	14.885	14.885		14.885
<b>CHELTUIELI CURENTE</b>	01		16.000	16.000	16.000	14.885	14.885		14.885
<b>TITLUL VI TRANSFERURI INTRE UNITATI ALE</b>	51		16.000	16.000	16.000	14.885	14.885		14.885
Transferuri curente	51.01		16.000	16.000	16.000	14.885	14.885		14.885
Transferuri catre institutii publice	51.01.01		16.000	16.000	16.000	14.885	14.885		14.885

**CONSILIER SUPERIOR**

TORCEA RAZVAN



**PRIMAR**

NICOLAE ION



COMUNA FARCASELE  
ROMANIA  
JUDETUL OLT

**CONTUL DE EXECUTIE AL INSTITUTIILOR PUBLICE - CHELTUIELI**  
**67.02.05 - la data de 31.12.2011**

Anexa 7

Denumirea indicatorilor	Cod indicator	Credite de angajament	Credite bugetare		Angajamente bugetare	Angajamente legale	Plati efectuate	Angajamente legale de platit	Cheltuieli efective
			initiale	definitive					
TOTAL SECTIUNILE FUNCTIONARE +			15.000	15.000	15.000	9.799	9.799		9.799
SECTIUNEA DE FUNCTIONARE			15.000	15.000	15.000	9.799	9.799		9.799
Total cheltuieli			15.000	15.000	15.000	9.799	9.799		9.799
CHELTUIELI CURENTE	01		15.000	15.000	15.000	9.799	9.799		9.799
TITLUL VI TRANSFERURI INTRE UNITATI ALE	51		15.000	15.000	15.000	9.799	9.799		9.799
Transferuri curente	51.01		15.000	15.000	15.000	9.799	9.799		9.799
Transferuri catre institutii publice	51.01.01		15.000	15.000	15.000	9.799	9.799		9.799

CONSILIER SUPERIOR

TORCEA RAZVAN

PRIMAR

NICOLAE ION



**CONTUL DE EXECUTIE AL INSTITUTIILOR PUBLICE - CHELTUIELI**  
**67.02.05.01 - la data de 31.12.2011**

Denumirea indicatorilor	Cod indicator	Credite de angajament	Credite bugetare		Angajamente bugetare	Angajamente legale	Plati efectuate	Angajamente legate de plati	Cheltuieli efective
			initiale	definitive					
TOTAL SECTIUNILE FUNCTIONARE +			15.000	15.000	15.000	9.799	9.799		9.799
SECTIUNEA DE FUNCTIONARE			15.000	15.000	15.000	9.799	9.799		9.799
Total cheltuieli			15.000	15.000	15.000	9.799	9.799		9.799
CHELTUIELI CURENTE	01		15.000	15.000	15.000	9.799	9.799		9.799
TITLUL VI TRANSFERURI INTRE UNITATI ALE	51		15.000	15.000	15.000	9.799	9.799		9.799
Transferuri curente	51.01		15.000	15.000	15.000	9.799	9.799		9.799
Transferuri catre institutii publice	51.01.01		15.000	15.000	15.000	9.799	9.799		9.799

CONSILIER SUPERIOR

TORCEA RAZVAN

PRIMAR

NICOLAE ION






**CONTUL DE EXECUTIE AL INSTITUTIILOR PUBLICE - CHELTUIELI**  
**67 - la data de 31.12.2011**

Denumirea indicatorilor	Cod indicator	Credite de angajament	Credite bugetare		Angajamente bugetare	Angajamente legale	Plati efectuate	Angajamente legale de plati	Cheltuieli efective
			initiale	definitive					
<b>TOTAL SECTIUNILE FUNCTIONARE +</b>			31.000	31.000	31.000	25.799	24.684	1.115	24.847
SECTIUNEA DE FUNCTIONARE			31.000	31.000	31.000	25.799	24.684	1.115	24.847
Total cheltuieli			31.000	31.000	31.000	25.799	24.684	1.115	24.847
CHELTUIELI CURENTE	01		31.000	31.000	31.000	25.799	24.684	1.115	24.847
TITLUL I CHELTUIELI DE PERSONAL	10		16.000	16.000	16.000	16.000	14.885	1.115	15.048
Cheltuieli salariale in bani	10.01		12.000	12.000	12.000	12.000	11.680	320	11.808
Salarii de baza	10.01.01		12.000	12.000	12.000	12.000	11.680	320	11.808
Contributii	10.03		4.000	4.000	4.000	4.000	3.205	795	3.240
Contributii de asigurari sociale de stat	10.03.01		2.600	2.600	2.600	2.600	2.433	167	2.460
Contributii de asigurari de somaj	10.03.02		200	200	200	200	59	141	60
Contributii de asigurari sociale de sanatate	10.03.03		800	800	800	800	606	194	612
Contributii de asigurari pentru accidente de	10.03.04		200	200	200	200	12	188	12
Contributii pentru concedii si indemnizatii	10.03.06		200	200	200	200	95	105	96
TITLUL II BUNURI SI SERVICII	20		15.000	15.000	15.000	9.799	9.799		9.799
Alte cheltuieli	20.30		15.000	15.000	15.000	9.799	9.799		9.799
alte cheltuieli cu bunuri si servicii	20.30.30		15.000	15.000	15.000	9.799	9.799		9.799

CONSILIER SUPERIOR

TORCEA RAZVAN



PRIMAR

NICOLAE ION



**CONTUL DE EXECUTIE AL INSTITUTIILOR PUBLICE - CHELTUIELI**  
**67.10.03 - la data de 31.12.2011**

Denumirea indicatorilor	Cod indicator	Credite de angajament	Credite bugetare		Angajamente bugetare	Angajamente legale	Plati efectuate	Angajamente legale de platit	Cheltuieli efective
			initiale	definitive					
TOTAL SECTIUNILE FUNCTIONARE +			16.000	16.000	16.000	16.000	14.885	1.115	15.048
SECTIUNEA DE FUNCTIONARE			16.000	16.000	16.000	16.000	14.885	1.115	15.048
Total cheltuieli			16.000	16.000	16.000	16.000	14.885	1.115	15.048
CHELTUIELI CURENTE	01		16.000	16.000	16.000	16.000	14.885	1.115	15.048
TITLUL I CHELTUIELI DE PERSONAL	10		16.000	16.000	16.000	16.000	14.885	1.115	15.048
Cheltuieli salariale in bani	10.01		12.000	12.000	12.000	12.000	11.680	320	11.808
Salarii de baza	10.01.01		12.000	12.000	12.000	12.000	11.680	320	11.808
Contributi	10.03		4.000	4.000	4.000	4.000	3.205	795	3.240
Contributi de asigurari sociale de stat	10.03.01		2.600	2.600	2.600	2.600	2.433	167	2.460
Contributi de asigurari de somaj	10.03.02		200	200	200	200	59	141	60
Contributi de asigurari sociale de sanatate	10.03.03		800	800	800	800	606	194	612
Contributi de asigurari pentru accidente de	10.03.04		200	200	200	200	12	188	12
Contributi pentru concedii si indemnizati	10.03.06		200	200	200	200	95	105	96

CONSILIER SUPERIOR

TORCEA RAZVAN



PRIMAR

NICOLAE ION




**CONTUL DE EXECUTIE AL INSTITUTIILOR PUBLICE - CHELTUIELI**  
**67.10.03.07 - la data de 31.12.2011**

Denumirea indicatorilor	Cod indicator	Credite de angajament	Credite bugetare		Angajamente bugetare	Angajamente legale	Plati efectuate	Angajamente legale de platit	Cheltuieli efective
			initiale	definitive					
<b>TOTAL SECTIUNILE FUNCTIONARE +</b>			16.000	16.000	16.000	16.000	14.885	1.115	15.048
<b>SECTIUNEA DE FUNCTIONARE</b>			16.000	16.000	16.000	16.000	14.885	1.115	15.048
Total cheltuieli			16.000	16.000	16.000	16.000	14.885	1.115	15.048
<b>CHELTUIELI CURENTE</b>	01		16.000	16.000	16.000	16.000	14.885	1.115	15.048
<b>TITLUL I CHELTUIELI DE PERSONAL</b>	10		16.000	16.000	16.000	16.000	14.885	1.115	15.048
Cheltuieli salariale in bani	10.01		12.000	12.000	12.000	12.000	11.680	320	11.808
Salarii de baza	10.01.01		12.000	12.000	12.000	12.000	11.680	320	11.808
Contributi	10.03		4.000	4.000	4.000	4.000	3.205	795	3.240
Contributi de asigurari sociale de stat	10.03.01		2.600	2.600	2.600	2.600	2.433	167	2.460
Contributi de asigurari de somaj	10.03.02		200	200	200	200	59	141	60
Contributi de asigurari sociale de sanatate	10.03.03		800	800	800	800	606	194	612
Contributi de asigurari pentru accidente de	10.03.04		200	200	200	200	12	188	12
Contributi pentru concedii si indemnizatii	10.03.06		200	200	200	200	95	105	96

CONSILIER SUPERIOR

TORCEA RAZVAN



PRIMAR

NICOLAE ION



**CONTUL DE EXECUTIE AL INSTITUTIILOR PUBLICE - CHELTUIELI**  
**67.10.05 - la data de 31.12.2011**

Anexa 7

Denumirea indicatorilor	Cod indicator	Credite de angajament	Credite bugetare		Angajamente bugetare	Angajamente legale	Plati efectuate	Angajamente legale de plati	Cheltuieli efective
			initiale	definitive					
<b>TOTAL SECTIUNILE FUNCTIONARE +</b>			15.000	15.000	15.000	9.799	9.799		9.799
SECTIUNEA DE FUNCTIONARE			15.000	15.000	15.000	9.799	9.799		9.799
Total cheltuieli			15.000	15.000	15.000	9.799	9.799		9.799
CHELTUIELI CURENTE	01		15.000	15.000	15.000	9.799	9.799		9.799
TITLUL II BUNURI SI SERVICII	20		15.000	15.000	15.000	9.799	9.799		9.799
Alte cheltuieli	20.30		15.000	15.000	15.000	9.799	9.799		9.799
alte cheltuieli cu bunuri si servicii	20.30.30		15.000	15.000	15.000	9.799	9.799		9.799

CONSILIER SUPERIOR

TORCEA RAZVAN

PRIMAR

NICOLAE ION



**CONTUL DE EXECUTIE AL INSTITUTIILOR PUBLICE - CHELTUIELI**  
**67.10.05.01 - la data de 31.12.2011**

Denumirea indicatorilor	Cod indicator	Credite de angajament	Credite bugetare		Angajamente bugetare	Angajamente legale	Plati efectuate	Angajamente legale de platit	Cheltuieli efective
			initiale	definitive					
TOTAL SECTIUNILE FUNCTIONARE +			15.000	15.000	15.000	9.799	9.799		9.799
SECTIUNEA DE FUNCTIONARE			15.000	15.000	15.000	9.799	9.799		9.799
Total cheltuieli			15.000	15.000	15.000	9.799	9.799		9.799
CHELTUIELI CURENTE	01		15.000	15.000	15.000	9.799	9.799		9.799
TITLUL II BUNURI SI SERVICII	20		15.000	15.000	15.000	9.799	9.799		9.799
Alte cheltuieli	20.30		15.000	15.000	15.000	9.799	9.799		9.799
alte cheltuieli cu bunuri si servicii	20.30.30		15.000	15.000	15.000	9.799	9.799		9.799

CONSILIER SUPERIOR

TORCEA RAZVAN

.....



PRIMAR

NICOLAE ION



**CONTUL DE EXECUTIE AL INSTITUTIILOR PUBLICE - CHELTUIELI**  
**83 - la data de 31.12.2011**

Denumirea indicatorilor	Cod indicator	Credite de angajament	Credite bugetare		Angajamente bugetare	Angajamente legale	Plati efectuate	Angajamente legate de plati	Cheltuieli efective
			initiale	definitive					
TOTAL SECTIUNILE FUNCTIONARE +			106.000	106.000	106.000	50.033	50.033		25.042
SECTIUNEA DE FUNCTIONARE			106.000	81.000	81.000	25.042	25.042		25.042
Total cheltuieli			106.000	81.000	81.000	25.042	25.042		25.042
CHELTUIELI CURENTE	01		106.000	81.000	81.000	25.042	25.042		25.042
TITLUL II BUNURI SI SERVICII	20		106.000	81.000	81.000	25.042	25.042		25.042
Alte cheltuieli	20.30		106.000	81.000	81.000	25.042	25.042		25.042
alte cheltuieli cu bunuri si servicii	20.30.30		106.000	81.000	81.000	25.042	25.042		25.042
SECTIUNEA DE DEZVOLTARE				25.000	25.000	24.991	24.991		
Total cheltuieli				25.000	25.000	24.991	24.991		
CHELTUIELI DE CAPITAL	70			25.000	25.000	24.991	24.991		
TITLUL XI ACTIVE NEFINANCIARE	71			25.000	25.000	24.991	24.991		
Active fixe	71.01			25.000	25.000	24.991	24.991		
Masini, echipamente si mijloace de transport	71.01.02			25.000	25.000	24.991	24.991		

CONSILIER SUPERIOR

TORCEA RAZVAN



PRIMAR

NICOLAE ION



**CONTUL DE EXECUTIE AL INSTITUTIILOR PUBLICE - CHELTUIELI**  
**83.10.03 - la data de 31.12.2011**

Denumirea indicatorilor	Cod indicator	Credite de angajament	Credite bugetare		Angajamente bugetare	Angajamente legale	Plati efectuate	Angajamente legale de platit	Cheltuieli efective
			initiale	definitive					
<b>TOTAL SECTIUNILE FUNCTIONARE +</b>			106.000	106.000	106.000	50.033	50.033		25.042
<b>SECTIUNEA DE FUNCTIONARE</b>			106.000	81.000	81.000	25.042	25.042		25.042
Total cheltuieli			106.000	81.000	81.000	25.042	25.042		25.042
<b>CHELTUIELI CURENTE</b>	01		106.000	81.000	81.000	25.042	25.042		25.042
<b>TITLUL II BUNURI SI SERVICII</b>	20		106.000	81.000	81.000	25.042	25.042		25.042
Alte cheltuieli	20.30		106.000	81.000	81.000	25.042	25.042		25.042
alte cheltuieli cu bunuri si servicii	20.30.30		106.000	81.000	81.000	25.042	25.042		25.042
<b>SECTIUNEA DE DEZVOLTARE</b>				25.000	25.000	24.991	24.991		
Total cheltuieli				25.000	25.000	24.991	24.991		
<b>CHELTUIELI DE CAPITAL</b>	70			25.000	25.000	24.991	24.991		
<b>TITLUL XI ACTIVE NEFINANCIARE</b>	71			25.000	25.000	24.991	24.991		
Active fixe	71.01			25.000	25.000	24.991	24.991		
Masini, echipamente si mijloace de transport	71.01.02			25.000	25.000	24.991	24.991		

CONSILIER SUPERIOR

TORCEA RAZVAN



PRIMAR

NICOLAE ION



CONTUL DE EXECUTIE AL INSTITUTIILOR PUBLICE - CHELTUIELI  
83.10.03.30 - la data de 31.12.2011

Denumirea indicatorilor	Cod indicator	Credite de angajament	Credite bugetare		Angajamente bugetare	Angajamente legale	Plati efectuate	Angajamente legale de plati	Cheltuieli efective
			initiale	definitive					
TOTAL SECTIUNILE FUNCTIONARE +			106.000	106.000	106.000	50.033	50.033		25.042
SECTIUNEA DE FUNCTIONARE			106.000	81.000	81.000	25.042	25.042		25.042
Total cheltuieli			106.000	81.000	81.000	25.042	25.042		25.042
CHELTUIELI CURENTE	01		106.000	81.000	81.000	25.042	25.042		25.042
TITLUL II BUNURI SI SERVICII	20		106.000	81.000	81.000	25.042	25.042		25.042
Alte cheltuieli	20.30		106.000	81.000	81.000	25.042	25.042		25.042
alte cheltuieli cu bunuri si servicii	20.30.30		106.000	81.000	81.000	25.042	25.042		25.042
SECTIUNEA DE DEZVOLTARE				25.000	25.000	24.991	24.991		
Total cheltuieli				25.000	25.000	24.991	24.991		
CHELTUIELI DE CAPITAL	70			25.000	25.000	24.991	24.991		
TITLUL XI ACTIVE NEFINANCIARE	71			25.000	25.000	24.991	24.991		
Active fixe	71.01			25.000	25.000	24.991	24.991		
Masini, echipamente si mijloace de transport	71.01.02			25.000	25.000	24.991	24.991		

CONSILIER SUPERIOR

TORCEA RAZVAN

PRIMAR

NICOLAE ION





UET:ma

Editat la data de: 09-JAN-12

Contul de executie al bugetului local-functionare

la data de: 30-DEC-11

Page 17 of 58

COMUNA FARCASELE

An : 2011 Trezorerie Mun. Caracal

Venituri/Cheltuieli	Cod	Credite	Incasari/Plati	Disponibil
Veniturile bugetelor locale		00	2,445,630.03	00
Impozit pe venit	0302	00	3,503.50	00
Imp. ventransf. propr. imobil	030218	00	3,503.50	00
Cote si sume def. din imp. pe v	0402	00	513,159.38	00
Cote defal. din imp pe venit	040201	00	104,265.38	00
Sume aloc. din cote pt. echil. BL	040204	00	408,894.00	00
IMP SI TAXE PE PROPRIETATE	0702	00	203,932.00 ✓	00
Impozit si taxa pe cladiri	070201	00	81,405.00	00
Impozit pe cladiri pers. fizice	07020101	00	40,702.00	00
Impozit pe cladiri pers. jurid.	07020102	00	40,703.00	00
Impozit si taxa pe terenuri	070202	00	122,527.00	00
Impozit pe terenuri pers. fiz.	07020201	00	30,032.00	00
Imp. si taxa pe terenuri p. j.	07020202	00	10,991.00	00
Impozit pe teren extravilan	07020203	00	81,504.00	00
Sume defalcate din TVA (se sca	1102	00	1,901,415.00	00
Sume def. TVA ch. com. orase. mun.	110202	00	1,303,415.00	00
Sume defalcate din taxa pe val	110206	00	598,000.00	00
TAXE PE UTILIZ. BUNURILOR	1602	00	23,182.00	00
Impozit pe mijl. de transp.	160202	00	22,907.00	00
Impozit mijl. transp. pers. fiz.	16020201	00	22,325.00	00
Impozit mijl. transp. pers. jur.	16020202	00	582.00	00
Taxe si tarife pt. etib. de tic.	160203	00	275.00	00
ALTE IMPOZITE SI TAXE	1802	00	348.00	00
Alte impozite si taxe	180250	00	348.00	00
VENITURI DIN PROPRIETATE	3002	00	7,645.00	00
Venituri din concesiuni	300205	00	7,645.00	00
VENIT. DIN PRESTARI DE SERVICII	3302	00	30,317.00	00
Venit. din prestari de servicii	330208	00	29,362.00	00
Alte venit. din prestari de ser.	330250	00	955.00	00
VENIT. DIN TAXE ADMIN. ELIBERAR	3402	00	22,902.15	00
Taxe extrajudiciare de timbru	340202	00	8,474.00	00
Alte venit. din taxe administ.	340250	00	14,428.15	00
AMENZI. PENALITATI SI CONFISCAR	3502	00	17,487.00	00
Venit. din amenzi si alte sanct.	350201	00	17,487.00	00
TRANSF. VOLUNT. ALTELE DECAT	3702	00	358,110.00	00
Vars. sect. funct. pt. sect. dezv.	370203	00	358,110.00	00
SUBV. DE LA BUGETUL DE STAT	4202	00	79,849.00	00
Subv. incalz. locuinte	420234	00	79,849.00	00
Cheltuielile bugetelor locale		2,548,000.00	2,421,623.51	126,376.49
AUTOR. PUBLICE SI ACT. EXT.	5102	783,000.00	717,069.63	65,930.37
TITL. I. Cheltuieli de personal	510210	416,000.00	394,837.00	21,163.00
TITL. II. Bunuri si servicii	510220	281,000.00	238,510.86	42,489.14
TITL. XIII. Rambursan. de credit	510281	86,000.00	83,721.77	2,278.23
Rambursan. de credit SF	51028101	86,000.00	83,721.77	2,278.23

<Bottom Title>

<Page Sum 1>

<Page Sum 2>

## Contul de executie al bugetului local-functionare

la data de: 30-DEC-11

Page 18 of 58

## COMUNA FARCASELE

An : 2011 Trezorerie Mun. Caracal

Venituri/Cheltuieli	Cod	Credite	Incasari/Plati	Disponibil
ORDINE PUB.SI SIGURANTA NATION	6102	59,000.00	58,831.00	169.00
TITL.II.Bunuri si servicii	610220	59,000.00	58,831.00	169.00
INVATAMANT	6502	1,190,000.00	1,181,078.05	8,921.95
TITL.I.Cheltuieli de personal	650210	1,088,000.00	1,087,405.00	595.00
TITL.II.Bunuri si servicii	650220	87,000.00	78,673.05	8,326.95
TITL.IX. Alte cheltuieli	650259	15,000.00	15,000.00	00
CULTURA,RECREERE SI RELIGIE	6702	46,000.00	37,271.00	8,729.00
TITL.I.Cheltuieli de personal	670210	15,000.00	12,587.00	2,413.00
TITL.VI.Transf.intre unitati	670251	31,000.00	24,684.00	6,316.00
TRANSFERURI INTRE UNITATI SF	67025101	31,000.00	24,684.00	6,316.00
ASIG.SI ASISTENTA SOCIALA	6802	411,000.00	376,371.00	34,629.00
TITL.I.Cheltuieli de personal	680210	161,000.00	159,023.00	1,977.00
TITL.VIII.Asistenta sociala	680257	250,000.00	217,348.00	32,652.00
LOCUINTE.SERV.SI DEZV.PUBLICA	7002	48,000.00	42,302.83	5,697.17
TITL.II.Bunuri si servicii	700220	48,000.00	42,302.83	5,697.17
TRANSPORTURI	8402	11,000.00	8,700.00	2,300.00
TITL.II.Bunuri si servicii	840220	11,000.00	8,700.00	2,300.00
EXCEDENT/DEFICIT		.00	24,006.52	.00

Intocmit ,

Sef serviciu ,



&lt;Bottom Title&gt;

&lt;Page Sum 1&gt;

&lt;Page Sum 2&gt;

**Contul de executie al bugetului local-dezvoltare**

la data de: 30-DEC-11

Page 9 of 28

**COMUNA FARCASELE**

An: 2011 Trezorerie Mun. Caracal

Venituri/Cheltuieli	Cod	Credite	Incasari/Plati	Disponibil
Veniturile bugetelor locale		00	358,110.00	00
TRANSF VOLUNT.,ALTELE DECAT	3702	00	358,110.00	00
Varsam.din sect.de functionare	370204	00	358,110.00	00
Cheltuielile bugetelor locale		361,000.00	358,067.14	2,932.86
AUTOR PUBLICE SI ACT.EXT	5102	72,000.00	69,993.65	2,006.35
TITL.X. Active nefinanciare	510271	72,000.00	69,993.65	2,006.35
INVATAMANT	6502	289,000.00	288,073.49	926.51
TITL.X. Active nefinanciare	650271	289,000.00	288,073.49	926.51
EXCEDENT/DEFICIT		00	42.86	00

Intocmit ,

Sef serviciu ,



## BALANȚA DE VERIFICARE

Decembrie 2011

Simbolul conturilor	Denumirea conturilor	Sold initial		Rulaj cumulat		Total sume		Sold final	
		Debitoare	Creditoare	Debitoare	Creditoare	Debitoare	Creditoare	Debitoare	Creditoare
103	Fondul bunurilor care	0,00	3.706.434,23	24.895,00	14.434.656,77	24.895,00	18.141.091,00	0,00	18.116.196,00
104	Fondul bunurilor care	0,00	0,00	0,00	24.895,00	0,00	24.895,00	0,00	24.895,00
105	Rezerve din reevaluare	0,00	26.069,97	13.939.201,77	13.937.757,00	13.939.201,77	13.963.826,97	0,00	24.625,20
1051	Rezerve din reevaluarea	0,00	0,00	4.316.360,00	4.316.360,00	4.316.360,00	4.316.360,00	0,00	0,00
1052	Rezerve din reevaluarea	0,00	0,00	9.621.397,00	9.621.397,00	9.621.397,00	9.621.397,00	0,00	0,00
1053	Rezerve din reevaluarea	0,00	26.069,97	1.444,77	0,00	1.444,77	26.069,97	0,00	24.625,20
117	Rezultatul reportat	0,00	1.064.406,80	0,00	640.202,69	0,00	1.704.609,49	0,00	1.704.609,49
121	Rezultatul patrimonial	0,00	584.881,09	6.631.649,77	5.860.455,26	6.631.649,77	6.445.336,35	186.313,42	0,00
131	Fondul de rulment	0,00	55.316,14	55.321,60	5,46	55.321,60	55.321,60	0,00	564.000,00
151	Provizioane pentru litigii	0,00	0,00	0,00	564.000,00	0,00	564.000,00	0,00	564.000,00
1511	Alte impunuturi si datorii	0,00	79.515,59	47.515,59	0,00	47.515,59	79.515,59	0,00	32.000,00
167	Alte impunuturi si datorii	0,00	79.515,59	47.515,59	0,00	47.515,59	79.515,59	0,00	32.000,00
1672	Alte active fixe necorporate	11.173,00	0,00	0,00	0,00	11.173,00	0,00	11.173,00	0,00
208	Terenuri si amenajari la	562.092,00	0,00	4.326.026,00	0,00	4.888.118,00	0,00	4.888.118,00	0,00
211	Terenuri	562.092,00	0,00	4.326.026,00	0,00	4.888.118,00	0,00	4.888.118,00	0,00
2111	Construcții	3.145.787,00	0,00	10.107.186,00	0,00	13.252.973,00	0,00	13.252.973,00	0,00
212	Instalati tehnice, mijloace	307.377,81	0,00	108.713,23	0,00	416.091,04	0,00	416.091,04	0,00
213	Echippinge tehnologice	105.637,41	0,00	108.713,23	0,00	214.350,64	0,00	214.350,64	0,00
2131	Mijloace de transport	201.740,40	0,00	0,00	0,00	201.740,40	0,00	201.740,40	0,00
2133	Mobilier, aparatura birouica,	151.257,61	0,00	0,00	0,00	151.257,61	0,00	151.257,61	0,00
214	Active fixe corporale in curs	0,00	0,00	358.067,14	329.206,95	358.067,14	329.206,95	28.860,19	0,00
231	Amortizari privind activele	0,00	9.467,23	0,00	0,00	0,00	9.467,23	0,00	9.467,23
280	Amortizarea altor active fixe	0,00	9.467,23	0,00	0,00	0,00	9.467,23	0,00	9.467,23
2808	Amortizari privind activele	0,00	91.812,35	0,00	33.560,70	0,00	125.373,05	0,00	125.373,05
281	Amortizarea constructiilor	0,00	3.730,13	0,00	517,80	0,00	4.247,93	0,00	4.247,93
2812	Amortizarea instalatiilor	0,00	31.585,08	0,00	33.042,90	0,00	64.627,98	0,00	64.627,98
2813	Amortizarea mobilierului,	0,00	56.497,14	0,00	0,00	0,00	56.497,14	0,00	56.497,14
2814	Materiale consumabile	24.418,18	0,00	45.046,66	128,70	69.464,84	128,70	69.336,14	0,00
302	Alte materiale consumabile	24.418,18	0,00	45.046,66	128,70	69.464,84	128,70	69.336,14	0,00
3028	Materiale de natura	395.270,98	0,00	8.248,66	0,00	403.519,64	0,00	403.519,64	0,00


Simbolul conturilor	Denumirea conturilor	Sold initial		Rulaj cumulat		Total sume		Sold final	
		Debitoare	Creditoare	Debitoare	Creditoare	Debitoare	Creditoare	Debitoare	Creditoare
3032	Materiale de natura	395.270,98	0,00	8.248,66	0,00	403.519,64	0,00	403.519,64	0,00
401	Furnizori	0,00	0,00	908.450,71	908.450,71	908.450,71	908.450,71	0,00	0,00
404	Furnizori de active fixe	0,00	0,00	0,00	0,00	0,00	0,00	0,00	0,00
4042	Furnizori de active fixe	0,00	0,00	0,00	0,00	0,00	0,00	0,00	0,00
421	Personal-salarii datorate	0,00	10.497,00	1.331.058,00	1.331.218,00	1.331.058,00	1.341.715,00	0,00	10.657,00
422	Retineri din salarii si din	0,00	62.732,00	845.259,00	854.771,00	845.259,00	917.503,00	0,00	72.244,00
4271	Retineri din salarii datorate	0,00	62.732,00	845.259,00	854.771,00	845.259,00	917.503,00	0,00	72.244,00
429	Bursieri si doctoranzi	0,00	32.000,00	15.000,00	0,00	15.000,00	32.000,00	0,00	17.000,00
431	Asiguran sociale	0,00	40.357,00	557.960,00	558.238,00	557.960,00	598.595,00	0,00	40.635,00
4311	Contributiile angajatorilor	0,00	19.660,00	268.013,00	270.798,00	268.013,00	290.458,00	0,00	22.445,00
4312	Contributiile angajatorilor	0,00	9.928,00	134.832,00	136.226,00	134.832,00	146.154,00	0,00	11.322,00
4313	Contributiile asiguratorilor	0,00	5.033,00	68.243,00	69.008,00	68.243,00	74.041,00	0,00	5.798,00
4314	Contributiile asiguratorilor	0,00	5.316,00	72.134,00	72.950,00	72.134,00	78.266,00	0,00	6.132,00
4315	Contributiile angajatorilor	0,00	142,00	1.927,00	1.946,00	1.927,00	2.088,00	0,00	161,00
4317	Contributiile angajatorilor	0,00	278,00	12.811,00	7.310,00	12.811,00	7.588,00	0,00	0,00
437	Asiguran pentru somaj	0,00	945,00	12.729,00	12.849,00	12.729,00	13.794,00	0,00	1.065,00
4371	Contributiile angajatorilor	0,00	473,00	6.409,00	6.472,00	6.409,00	6.945,00	0,00	536,00
4372	Contributiile asiguratorilor	0,00	472,00	6.320,00	6.377,00	6.320,00	6.849,00	0,00	529,00
438	Alte datorii sociale	0,00	0,00	217.348,00	217.348,00	217.348,00	217.348,00	0,00	0,00
444	Impozit pe venitul din	0,00	8.994,00	131.593,00	134.124,00	131.593,00	143.118,00	0,00	11.525,00
462	Creditori	0,00	0,00	10.236,00	10.626,00	10.236,00	10.626,00	0,00	390,00
4621	Creditori sub 1 an	0,00	0,00	10.236,00	10.626,00	10.236,00	10.626,00	0,00	390,00
464	Creante ale bugetului local	1.064.255,00	0,00	443.792,00	268.299,00	1.508.047,00	268.299,00	1.239.748,00	0,00
468	Imprumuturi acordate	0,00	0,00	0,00	0,00	0,00	0,00	0,00	0,00
4687	Summe acordate din	0,00	0,00	0,00	0,00	0,00	0,00	0,00	0,00
519	Imprumuturi pe termen	0,00	0,00	0,00	0,00	0,00	0,00	0,00	0,00
5197	Summe primite din	0,00	0,00	0,00	0,00	0,00	0,00	0,00	0,00
521	Disponibil al bugetului	0,00	0,00	2.938.111,01	2.858.740,03	2.938.111,01	2.858.740,03	79.370,98	0,00
5211	Disponibil al bugetului	0,00	0,00	2.803.740,03	2.803.740,03	2.803.740,03	2.803.740,03	0,00	0,00
5213	Rezultatul executiei	0,00	0,00	134.370,98	55.000,00	134.370,98	55.000,00	79.370,98	0,00
522	Disponibil din fondul de	55.316,14	0,00	5,46	55.321,60	55.321,60	55.321,60	0,00	0,00
5221	Disponibil curent din	55.316,14	0,00	5,46	55.321,60	55.321,60	55.321,60	0,00	0,00
531	Casa	0,00	0,00	648.270,00	648.270,00	648.270,00	648.270,00	0,00	0,00
5311	Casa in lei	0,00	0,00	648.270,00	648.270,00	648.270,00	648.270,00	0,00	0,00

**CONTUL DE EXECUTIE AL INSTITUTIILOR PUBLICE - CHELTUIELI**  
**87.02.50 - la data de 31.12.2011**

Denumirea indicatorilor	Cod indicator	Credite de angajament	Credite bugetare		Angajamente bugetare	Angajamente legale	Plati efectuate	Angajamente legale de plati	Cheltuieli efective
			initiale	definitive					
TOTAL SECTIUNILE FUNCTIONARE +			17.000						
SECTIUNEA DE FUNCTIONARE			17.000						
Total cheltuieli			17.000						
CHELTUIELI CURENTE	01		17.000						
TITLUL II BUNURI SI SERVICII	20		17.000						
Alte cheltuieli	20.30		17.000						
alte cheltuieli cu bunuri si servicii	20.30.30		17.000						

CONSILIER SUPERIOR

TORCEA RAZVAN



PRIMAR

NICOLAE ION



CONTUL DE EXECUTIE BUGET DE VENITURI PROPRII+SUBVENTII - VENITURI  
la data de .....31.12.2011

Denumirea indicatorilor	Cod indicator	Prevederi bugetare aprobate la finele perioadelor de raportare	Prevederi bugetare trimestriale cumulate	Drepturi constatate		Incasari realizate	Singeri pe alte cai decat incasari	Drepturi constatate de incasat
				Total, din care:	din anii precedenti			
TOTAL SECTIUNILE FUNCTIONARE+DEZVOLTARE		81.000	81.000	45.767		45.767	45.767	
TOTAL VENITURI		81.000	81.000	45.767		45.767	45.767	
I. VENITURI CURENTE		50.000	50.000	21.083		21.083	21.083	
C. VENITURI NEFISCALE		50.000	50.000	21.083		21.083	21.083	
C2. VANZARI DE BUNURI SI SERVICII		50.000	50.000	21.083		21.083	21.083	
Diverse venituri	36.10	50.000	50.000	21.083		21.083	21.083	
Alte venituri	36.10.50	50.000	50.000	21.083		21.083	21.083	
Varsaminte din sectiunea de functionare pentru	37.10.03		-25.000					
Varsaminte din sectiunea de functionare	37.10.04		25.000					
IV. SUBVENTII		31.000	31.000	24.684		24.684	24.684	
Subventii de la alte administratii	43.10	31.000	31.000	24.684		24.684	24.684	
Subventii pentru instituti publice	43.10.09	31.000	31.000	24.684		24.684	24.684	
SECTIUNEA DE FUNCTIONARE		81.000	56.000	45.767		45.767	45.767	
TOTAL VENITURI		81.000	56.000	45.767		45.767	45.767	
I. VENITURI CURENTE		50.000	25.000	21.083		21.083	21.083	
C. VENITURI NEFISCALE		50.000	25.000	21.083		21.083	21.083	
C2. VANZARI DE BUNURI SI SERVICII		50.000	25.000	21.083		21.083	21.083	
Diverse venituri	36.10	50.000	50.000	21.083		21.083	21.083	
Alte venituri	36.10.50	50.000	50.000	21.083		21.083	21.083	
Transferuri voluntare, altele decat subventiile	37.10		-25.000					
Varsaminte din sectiunea de functionare pentru	37.10.03		-25.000					
IV. SUBVENTII		31.000	31.000	24.684		24.684	24.684	
Subventii de la alte administratii	43.10	31.000	31.000	24.684		24.684	24.684	

Denumirea indicatorilor	Cod indicator	Prevederi bugetare aprobate la finele perioadei de raportare	Prevederi bugetare trimestriale cumulate	Drepturi constatate			Incasari realizate	Stingeri pe alta cai decat incasari	Drepturi constatate de incasat
				Total, din care:	din anii precedenti	din anul curent			
Subventii pentru instituti publice	43.10.09	31.000	31.000	24.684		24.684	24.684		
SECTIUNEA DE DEZVOLTARE			25.000						
TOTAL VENITURI			25.000						
I.VENITURI CURENTE			25.000						
C.VENITURI NEFISCALE			25.000						
C2.VANZARI DE BUNURI SI SERVICII			25.000						
Transferuri voluntare, altele decat subventiile	37.10		25.000						
Varsaminte din sectiunea de functionare	37.10.04		25.000						

CONSILIER SUPERIOR

TORCEA RAZVAN



PRIMAR

NICOLAE ION





CONTUL DE EXECUTIE BUGET DE VENITURI PROPRII+SUBVENTII - CHELTUIELI


la data de ...31.12.2011

Denumirea indicatorilor	Cod indicator	Credite de angajament	Credite bugetare		Angajamente bugetare	Angajamente legale	Plati efectuate	Angajamente legale de platit	Cheltuii efective
			initiale	definitive					
TOTAL SECTIUNILE FUNCTIONARE + DEZVOLTARE			137.000	137.000	137.000	75.832	74.717	1.115	49.889
TOTAL CHELTUIELI			137.000	137.000	137.000	75.832	74.717	1.115	49.889
Partea a II-a CHELTUIELI SOCIAL-CULTURALE	64.10		31.000	31.000	31.000	25.799	24.684	1.115	24.847
Cultura, recreere si religie	67.10		31.000	31.000	31.000	25.799	24.684	1.115	24.847
Servicii culturale	67.10.03		16.000	16.000	16.000	16.000	14.885	1.115	15.048
Cantine culturale	67.10.03.07		16.000	16.000	16.000	16.000	14.885	1.115	15.048
Servicii recreative si sportive	67.10.05		15.000	15.000	15.000	9.799	9.799	9.799	9.799
Sport	67.10.05.01		15.000	15.000	15.000	9.799	9.799	9.799	9.799
Partea a V-a ACTIUNI ECONOMICE	79.10		106.000	106.000	106.000	50.033	50.033	1.115	25.042
Agricultura, silvicultura, piscicultura si vanatoare	83.10		106.000	106.000	106.000	50.033	50.033	1.115	25.042
Agricultura	83.10.03		106.000	106.000	106.000	50.033	50.033	1.115	25.042
Alte cheltuieli in domeniul agriculturii	83.10.03.30		106.000	106.000	106.000	50.033	50.033	1.115	25.042
Partea a VI-a REZERVE, EXCEDENT/DEFICIT	96.10		56.000	56.000			28.950		
Deficit	99.10		56.000	56.000			28.950		
SECTIUNEA DE FUNCTIONARE			137.000	112.000	112.000	50.841	49.726	1.115	49.889
TOTAL CHELTUIELI			137.000	112.000	112.000	50.841	49.726	1.115	49.889
Partea a III-a CHELTUIELI SOCIAL-CULTURALE	64.10		31.000	31.000	31.000	25.799	24.684	1.115	24.847
Cultura, recreere si religie	67.10		31.000	31.000	31.000	25.799	24.684	1.115	24.847
Servicii culturale	67.10.03		16.000	16.000	16.000	16.000	14.885	1.115	15.048
Cantine culturale	67.10.03.07		16.000	16.000	16.000	16.000	14.885	1.115	15.048
Servicii recreative si sportive	67.10.05		15.000	15.000	15.000	9.799	9.799	9.799	9.799
Sport	67.10.05.01		15.000	15.000	15.000	9.799	9.799	9.799	9.799
Partea a V-a ACTIUNI ECONOMICE	79.10		106.000	81.000	81.000	25.042	25.042	1.115	25.042
Agricultura, silvicultura, piscicultura si vanatoare	83.10		106.000	81.000	81.000	25.042	25.042	1.115	25.042
Agricultura	83.10.03		106.000	81.000	81.000	25.042	25.042	1.115	25.042
Alte cheltuieli in domeniul agriculturii	83.10.03.30		106.000	81.000	81.000	25.042	25.042	1.115	25.042
Partea a VI-a REZERVE, EXCEDENT/DEFICIT	96.10		56.000	56.000			28.950		

Denumirea indicatorilor	Cod indicator	Credite de angajament	Credite bugetare		Angajamente bugetare	Angajamente legale	Plati efectuate	Angajamente legale de platit	Cheltuieli efective
			initiale	definitive					
Deficit	99.10		56.000	56.000			28.950		
SECTIUNEA DE DEZVOLTARE				25.000	25.000	24.991	24.991		
TOTAL CHELTUIELI				25.000	25.000	24.991	24.991		
Partea a V-a-ACTIUNI ECONOMICE	79.10			25.000	25.000	24.991	24.991		
Agricultura, silvicultura, piscicultura si vanatoare	83.10			25.000	25.000	24.991	24.991		
Agricultura	83.10.03			25.000	25.000	24.991	24.991		
Ale chetueii in domeniul agriculturii	83.10.03.30			25.000	25.000	24.991	24.991		
Partea a VII-a REZERVE, EXCEBENT/DEFICIT	96.10		56.000	56.000			28.950		
Deficit	99.10		56.000	56.000			28.950		

CONSILIER SUPERIOR

TORCEA RAZVAN



PRIMAR

NICOLAE ION



Simbolul conturilor	Denumirea conturilor	Sold initial		Rulaj cumulat		Total sume		Sold final	
		Debitoare	Creditoare	Debitoare	Creditoare	Debitoare	Creditoare	Debitoare	Creditoare
550	Disponibil din fonduri cu	0,00	0,00	10 626,00	10 236,00	10 626,00	10 236,00	390,00	0,00
560	Disponibil al institutiilor	0,00	0,00	0,00	0,00	0,00	0,00	0,00	0,00
5601	Disponibil curent	0,00	0,00	0,00	0,00	0,00	0,00	0,00	0,00
561	67.10.05.01	0,00	0,00	24 684,00	24 684,00	24 684,00	24 684,00	0,00	0,00
562	Disponibil al activitatilor	56 480,68	0,00	21 083,33	50 033,06	77 564,01	50 033,06	27 530,95	0,00
581	Vramente interne	0,00	0,00	648 270,00	648 270,00	648 270,00	648 270,00	0,00	0,00
602	Cheltuieli cu materialele	0,00	0,00	257,40	257,40	257,40	257,40	0,00	0,00
6022	Cheltuieli privind	0,00	0,00	0,00	0,00	0,00	0,00	0,00	0,00
6024	Cheltuieli privind presele	0,00	0,00	0,00	0,00	0,00	0,00	0,00	0,00
6028	Cheltuieli privind altele	0,00	0,00	257,40	257,40	257,40	257,40	0,00	0,00
609	Cheltuieli cu altele stocuri	0,00	0,00	0,00	0,00	0,00	0,00	0,00	0,00
610	Cheltuieli privind energia	0,00	0,00	60 105,87	60 105,87	60 105,87	60 105,87	0,00	0,00
611	Cheltuieli cu intretinerea si	0,00	0,00	0,00	0,00	0,00	0,00	0,00	0,00
613	Cheltuieli cu primele de	0,00	0,00	0,00	0,00	0,00	0,00	0,00	0,00
622	Cheltuieli privind	0,00	0,00	0,00	0,00	0,00	0,00	0,00	0,00
624	Cheltuieli cu transportul de	0,00	0,00	40 376,00	40 376,00	40 376,00	40 376,00	0,00	0,00
6242	Cheltuieli cu transportul de	0,00	0,00	40 376,00	40 376,00	40 376,00	40 376,00	0,00	0,00
626	Cheltuieli postale si taxe	0,00	0,00	26 375,40	26 375,40	26 375,40	26 375,40	0,00	0,00
628	Alte cheltuieli cu serviciile	0,00	0,00	700 198,58	700 198,58	700 198,58	700 198,58	0,00	0,00
629	Alte cheltuieli autorizate	0,00	0,00	5 600,00	5 600,00	5 600,00	5 600,00	0,00	0,00
641	Cheltuieli cu salariile	0,00	0,00	2 639 750,00	2 639 750,00	2 639 750,00	2 639 750,00	0,00	0,00
645	Cheltuieli privind	0,00	0,00	707 828,00	707 828,00	707 828,00	707 828,00	0,00	0,00
6451	Contributiile angajatorilor	0,00	0,00	539 136,00	539 136,00	539 136,00	539 136,00	0,00	0,00
6452	Contributiile angajatorilor	0,00	0,00	12 884,00	12 884,00	12 884,00	12 884,00	0,00	0,00
6453	Contributiile angajatorilor	0,00	0,00	137 404,00	137 404,00	137 404,00	137 404,00	0,00	0,00
6454	Contributiile angajatorilor	0,00	0,00	3 880,00	3 880,00	3 880,00	3 880,00	0,00	0,00
6455	Contributiile angajatorilor	0,00	0,00	14 524,00	14 524,00	14 524,00	14 524,00	0,00	0,00
646	Cheltuieli cu indemnizatiile	0,00	0,00	0,00	0,00	0,00	0,00	0,00	0,00
655	Cheltuieli din diferente de	0,00	0,00	83 721,77	83 721,77	83 721,77	83 721,77	0,00	0,00
671	Transferuri curente intre	0,00	0,00	49 368,00	49 368,00	49 368,00	49 368,00	0,00	0,00
677	Autoare sociale	0,00	0,00	434 696,00	434 696,00	434 696,00	434 696,00	0,00	0,00
679	Alte cheltuieli	0,00	0,00	0,00	0,00	0,00	0,00	0,00	0,00
681	Cheltuieli operationale	0,00	0,00	1 195 121,40	1 195 121,40	1 195 121,40	1 195 121,40	0,00	0,00
682	Cheltuieli cu activele fixe	0,00	0,00	1 016 481,04	1 016 481,04	1 016 481,04	1 016 481,04	0,00	0,00

Simbolul conturilor	Denumirea conturilor	Sold initial		Rulaj cumulat		Total sume		Sold final	
		Debitoare	Creditoare	Debitoare	Creditoare	Debitoare	Creditoare	Debitoare	Creditoare
6821	Cheltuieli cu activele fixe	0,00	0,00	1.016.481,04	1.016.481,04	1.016.481,04	1.016.481,04	0,00	0,00
719	Alte venituri operationale	0,00	0,00	21.083,33	21.083,33	21.083,33	21.083,33	0,00	0,00
731	Impozit pe venit, profit si	0,00	0,00	516.662,88	516.662,88	516.662,88	516.662,88	0,00	0,00
7311	Impozit pe venit	0,00	0,00	3.503,50	3.503,50	3.503,50	3.503,50	0,00	0,00
7312	Cole si sume defalcate din	0,00	0,00	513.159,38	513.159,38	513.159,38	513.159,38	0,00	0,00
734	Impozite si taxe pe	0,00	0,00	240.476,00	240.476,00	240.476,00	240.476,00	0,00	0,00
735	Impozite si taxe pe bunuri	0,00	0,00	1.937.182,00	1.937.182,00	1.937.182,00	1.937.182,00	0,00	0,00
7352	Sume defalcate din TVA	0,00	0,00	1.901.415,00	1.901.415,00	1.901.415,00	1.901.415,00	0,00	0,00
7355	Taxe pe servicii specifice	0,00	0,00	0,00	0,00	0,00	0,00	0,00	0,00
7356	Taxe pe utilizarea	0,00	0,00	35.767,00	35.767,00	35.767,00	35.767,00	0,00	0,00
739	Alte impozite si taxe fis caie	0,00	0,00	78,00	78,00	78,00	78,00	0,00	0,00
750	Venituri din proprietate	0,00	0,00	10.423,00	10.423,00	10.423,00	10.423,00	0,00	0,00
751	Venituri din vanzari de	0,00	0,00	194.562,15	194.562,15	194.562,15	194.562,15	0,00	0,00
7511	Venituri din prestari de	0,00	0,00	75.205,00	75.205,00	75.205,00	75.205,00	0,00	0,00
7512	Venituri din taxe	0,00	0,00	22.902,15	22.902,15	22.902,15	22.902,15	0,00	0,00
7513	Amenzi, penalitati si	0,00	0,00	96.455,00	96.455,00	96.455,00	96.455,00	0,00	0,00
7514	Diverse venituri	0,00	0,00	0,00	0,00	0,00	0,00	0,00	0,00
770	Finantarea de la buget	0,00	0,00	2.779.690,65	2.779.690,65	2.779.690,65	2.779.690,65	0,00	0,00
7702	Finantarea de la bugetele	0,00	0,00	2.779.690,65	2.779.690,65	2.779.690,65	2.779.690,65	0,00	0,00
772	Venituri din subventii	0,00	0,00	104.533,00	104.533,00	104.533,00	104.533,00	0,00	0,00
7721	Subventii d la bugetul de	0,00	0,00	79.849,00	79.849,00	79.849,00	79.849,00	0,00	0,00
7722	Subventii de la alte bugete	0,00	0,00	24.684,00	24.684,00	24.684,00	24.684,00	0,00	0,00
779	Venituri din bunuri si	0,00	0,00	8.248,66	8.248,66	8.248,66	8.248,66	0,00	0,00
<b>Totaluri</b>		<b>Sold initial debit</b>	<b>Sold initial credit</b>	<b>Rulaj cumulat</b>	<b>Rulaj cumulat</b>	<b>Total sume debit</b>	<b>Total sume credit</b>	<b>Sold final debit</b>	<b>Sold final credit</b>
Total ACTIVE		5.773.428,40	0,00	23.061.627,94	8.346.058,77	28.835.056,34	8.346.058,77	20.488.997,57	0,00
Total PASIVE		0,00	4.083.783,51	23.351.547,34	38.277.201,31	23.351.547,34	42.360.984,82	0,00	19.009.437,48
Total BIFUNCTIONALE		0,00	1.689.644,89	10.775.990,78	10.565.905,98	10.775.990,78	12.255.550,87	265.684,40	1.745.244,49
<b>Total</b>		<b>5.773.428,40</b>	<b>5.773.428,40</b>	<b>57.189.166,06</b>	<b>57.189.166,06</b>	<b>62.962.594,46</b>	<b>62.962.594,46</b>	<b>20.754.681,97</b>	<b>20.754.681,97</b>

CONSILIER SUPERIOR  
TORCEA RAZVAN

