

ROMANIA
JUDETUL OLT
COMUNA CILIENI
CONSILIUL LOCAL

HOTARIRE

Referitor la :aprobarea executiei bugetare la 30 .06.2018,

Avind in vedere:

- expunerea de motive cu nr.112 din 18.07.2018 a primarului comunei Cileni;
- prevederile art. 49, al. (12) din Legea nr.273/2006 privind finantele publice locale , cu modificarile si completarile ulterioare,
- referatul compartimentului financiar – contabil cu nr. 113/18.07.2018 din cadrul aparatului de specialitate a primarului comunei Cileni, Judetul Olt ;
- raportul de avizare cu nr.114 din 18.07.2018 al comisiei de specialitate din cadrul Consiliului Local Cileni

În conformitate cu prevederile art.36, al.(2) , lit. b ; al.(4) lit.a , art. 45, al. (2) , lit. a ; art. 115,al (1) , lit.b din Legea nr. 215/2001 Legea Administrației Publice Locale, republicată cu modificările și completările ulterioare ,
Consiliul local Cileni, Judetul Olt,


HOTARASTE

Art.1.Se aproba executia bugetara la 30.06.2018 la Primaria Comunei Cileni, Judetul Olt, conform anexei 1, ce face parte integranta din prezenta hotarire.

Art.2.Prezenta hotarire va fi comunicata Institutiei Prefectului Judetului Olt, Primarului comunei Cileni si se va aduce la cunostinta publica .

Aceasta hotarire a fost adoptata de Consiliul Local al comunei Cileni, judetul Olt, in sedinta din 25.07.2018 cu respectarea prevederilor art. 45 alin 1, cu un nr. de 13-voturi pentru nr. total de 13 consilieri in functie si 13 consilieri locali prezenti.

PRESEDINTE DE SEDINTA
OAIIE MIRCEA



Nr. 21/25.07.2018

CONTRASEMNEAZĂ
Secretar
DASOVEANU CONSTANTIN

Contul de executie al bugetului local-functionare

la data de: 29-JUN-18

Page 10 of 39

Sursa de finantare Integral de la buget

5102346 Comuna Cilieni

An : 2018 Trezorerie Corabia

Venituri/Cheltuieli	Cod	Credite	Incasari/Plati	Disponibil
Veniturile bugetelor locale		.00	1,641,801.02	.00
Impozit pe venit	030000	.00	1,777.00	.00
Impozitul pe veniturile din tr	031800	.00	1,777.00	.00
Cote si sume defalcate din imp	040000	.00	284,534.21	.00
Cote defalcate din impozitul p	040100	.00	149,266.21	.00
Sume alocate din cotele defalc	040400	.00	135,268.00	.00
Impozite si taxe pe proprietate	070000	.00	358,919.80	.00
Impozit si taxa pe cladiri	070100	.00	214,463.00	.00
Impozit pe cladiri de la perso	070101	.00	20,995.00	.00
Impozit si taxa pe cladiri de	070102	.00	193,468.00	.00
Impozit si taxa pe teren	070200	.00	144,456.80	.00
Impozit pe terenuri de la pers	070201	.00	34,701.00	.00
Impozit si taxa pe teren de la	070202	.00	4,012.00	.00
Impozit pe terenul din extravi	070203	.00	105,743.80	.00
Sume defalcate din TVA (se sc	110000	.00	1,027,721.00	.00
Sume defalcate din taxa pe val	110200	.00	604,721.00	.00
Sume defalcate din taxa pe val	110600	.00	423,000.00	.00
Taxe pe utilizarea bunurilor,	160000	.00	34,476.00	.00
Impozit pe mijloacele de tran	160200	.00	34,476.00	.00
Impozit pe mijloacele de trans	160201	.00	31,271.00	.00
Impozit pe mijloacele de trans	160202	.00	3,205.00	.00
Alte impozite si taxe fiscale	180000	.00	32,036.10	.00
Alte impozite si taxe	185000	.00	32,036.10	.00
Venituri din proprietate	300000	.00	2,988.28	.00
Venituri din concesiuni si inc	300500	.00	2,988.28	.00
Alte venituri din concesiuni s	300530	.00	2,988.28	.00
Venituri din prestari de servi	330000	.00	16,676.00	.00
Venituri din prestari de servi	330800	.00	16,676.00	.00
Amenzi, penalitati si confisca	350000	.00	28,396.00	.00
Venituri din amenzi si alte sa	350100	.00	28,396.00	.00
Venituri din amenzi si alte sa	350102	.00	28,396.00	.00
Transferuri voluntare, altele	370000	.00	146,301.37	.00
Varsaminte din sectiunea de fu	370300	.00	146,301.37	.00
Subventii de la bugetul de sta	420000	.00	578.00	.00
Subventii pentru acordareaaju	423400	.00	578.00	.00
Cheltuielile bugetelor locale		1,972,000.00	1,551,401.93	420,598.07
Autoritati publice si actiuni	510000	803,000.00	609,575.35	193,424.65
TITLUL I CHELTUIELI DE PERSON	510000100000	563,000.00	486,342.00	76,658.00
TITLUL II BUNURI SI SERVICII	510000200000	240,000.00	123,233.35	116,766.65
Ordine publica si siguranta na	610000	84,000.00	64,249.21	19,750.79
TITLUL I CHELTUIELI DE PERSON	610000100000	60,000.00	52,649.00	7,351.00
TITLUL II BUNURI SI SERVICII	610000200000	24,000.00	11,600.21	12,399.79
Invatamant	650000	103,000.00	97,703.61	6,296.39
TITLUL II BUNURI SI SERVICII	650000200000	90,000.00	86,153.61	3,846.39

Contul de executie al bugetului local-functionare

la data de: 29-JUN-18

Page 11 of 39

Sursa de finantare Integral de la buget


5102346 Comuna Cilleni

An : 2018 Trezorerie Corabia

Venituri/Cheltuieli	Cod	Credite	Incasari/Plati	Disponibil
TITLUL IX ASISTENTA SOCIALA	650000570000	13,000.00	11,550.00	1,450.00
Sanatate	660000	28,000.00	25,015.00	2,985.00
TITLUL I CHELTUIELI DE PERSON	660000100000	28,000.00	25,015.00	2,985.00
Cultura, recreere si religie	670000	70,000.00	46,494.80	23,505.20
TITLUL I CHELTUIELI DE PERSON	670000100000	26,000.00	19,273.00	6,727.00
TITLUL II BUNURI SI SERVICII	670000200000	24,000.00	7,221.80	16,778.20
TITLUL VII ALTE TRANSFERURI	670000550000	20,000.00	20,000.00	.00
Asigurari si asistenta sociala	680000	686,000.00	619,369.00	46,631.00
TITLUL I CHELTUIELI DE PERSON	680000100000	358,000.00	344,531.00	13,469.00
TITLUL IX ASISTENTA SOCIALA	680000570000	308,000.00	274,838.00	33,162.00
Locuinte, servicii si dezvoltare	700000	86,000.00	59,430.73	26,569.27
TITLUL II BUNURI SI SERVICII	700000200000	86,000.00	59,430.73	26,569.27
Protectia mediului	740000	39,000.00	24,564.23	14,435.77
TITLUL II BUNURI SI SERVICII	740000200000	39,000.00	24,564.23	14,435.77
Actiuni generale economice, co	800000	5,000.00	5,000.00	.00
TITLUL II BUNURI SI SERVICII	800000200000	5,000.00	5,000.00	.00
Agricultura, silvicultura, pis	830000	13,000.00	.00	13,000.00
TITLUL II BUNURI SI SERVICII	830000200000	13,000.00	.00	13,000.00
Transporturi	840000	75,000.00	.00	75,000.00
TITLUL II BUNURI SI SERVICII	840000200000	75,000.00	.00	75,000.00
EXCEDENT/DEFICIT		.00	90,399.09	.00

Intocmit

Sef serviciu



Contul de executie al bugetului local-dezvoltare

la data de: 29-JUN-18

Page 5 of 18

Sursa de finantare Integral de la buget

5102346 Comuna Cilleni

An : 2018 Trezorerie Corabia

Venituri/Cheltuieli	Cod	Credite	Incasari/Piati	Disponibil
Veniturile bugetelor locale		.00	246,301.37	.00
Transferuri voluntare, altele	370000	.00	146,301.37	.00
Varsaminte din sectiunea de fu	370400	.00	146,301.37	.00
Incasari din rambursarea impru	400000	.00	100,000.00	.00
Sume din excedentul bugetului	401400	.00	100,000.00	.00
Cheltuielile bugetelor locale		1,682,000.00	246,301.37	1,435,698.63
Cultura, recreere si religie	670000	12,000.00	10,950.00	1,050.00
TITLUL XIII ACTIVE NEFINANCIAR	670000710000	12,000.00	10,950.00	1,050.00
Locuinte, servicii si dezvolt	700000	1,670,000.00	235,351.37	1,434,648.63
TITLUL XIII ACTIVE NEFINANCIAR	700000710000	1,670,000.00	235,351.37	1,434,648.63
EXCEDENT/DEFICIT		.00	.00	.00

Intocmit

Sef serviciu

BILANT
la data de 30.06.2018

Cod 01

-lei-

NR. CRT.	DENUMIREA INDICATORILOR	Cod rand	Sold la inceputul anului	Sold la sfarsitul perioadei
A	ACTIVE	01	X	X
	ACTIVE NECURENTE	02	X	X
1	Active fixe necorporale(ct.2030000+2050000+2060000+2080100+2080200+2330000 -2800300-2800500-2800800-2900400-2900500-2900800-2930100*)	03		
2	Instalatii tehnice, mijloace de transport, animale, plantatii, mobilier, aparatura birotica si alte active corporale (ct.2130100+2130200+2130300+2130400+2140000+2310000 -2810300 -2810301-2810302-2810303-2810304-2810400-2910301-2910302- 2910303-2910304-2910400-2930200*)	04	1470968	1470968
3	Terenuri si cladiri (ct.2110100+2110200+2120101+2120102+2120201+2120301+2120401+2120501+2120601+2120901+2310000-2810100-2810200 -2810201 -2810202 -2810203 -2810204 -2810205 -2810206 -2810207 -2810208 -2910100-2910201-2910202 -2910203 -2910204 -2910205 -2910206 -2910207 -2910208-2930200)	05	17053505	17299806
4	Alte active nefinanciare(ct.2150000)	06		
5	Active financiare necurente (investitii pe termen lung) peste un an (ct.2600100+2600200+2600300+2650000+ 2670201+ 2670202+2670203+2670204+2670205+2670208 -2960101-2960102 -2960103 -2960200), din care:	07		
	Titluri de participare(ct.2600100+2600200+2600300-2960101-2960102-2960103)	08		
6	Creante necurente - sume ce urmeaza a fi incasate dupa o perioada mai mare de un an(ct.4110201+4110208+4130200+4280202+4610201+ 4610209 -4910200 -4960200), din care:	09		
	Creante comerciale necurente - sume ce urmeaza a fi incasate dupa o perioada mai mare de un an (ct 4110201+4110208+4130200+4610201 -4910200 -4960200)	10		
7	TOTAL ACTIVE NECURENTE(rd.03+04+05+06+07+09)	15	18524473	18770774
	ACTIVE CURENTE	18	X	X
1	Stocuri(ct.3010000+3020100+3020200+3020300+3020400+ 3020500+3020600+ 3020700+3020800+3020900+ 3030100+3030200+ 3040100+3040200+3050100+ 3050200+3070000+3090000+ 3310000+ 3320000+3410000+3450000+3460000+3470000+ 3490000+ 3510100+3510200+3540100+ 3540500+3540600+ 3560000+ 3570000+ 3580000+3590000+3610000+ 3710000+ 3810000+/-3480000+/-3780000-3910000 -3920100-3920200 -3930000-3940100-3940500-3940600-3950100-3950200-3950300-3950400-3950600-3950700-3950800-3960000-3970100 -3970200 -3970300-3980000-4420803)	19	318492	462012
2	Creante curente - sume ce urmeaza a fi incasate intr-o perioada mai mica de un an	20	X	X
	Creante din operatiuni comerciale, avansuri si alte decontari (ct.2320000+2340000+4090101+4090102+4110101+4110108+4130100+4180000+4250000+4280102+4610101+4610109+4730109**+4810101+4810102 +4810103+ 4810200+4810300+4810900+4820000+4830000 +4840000 +4890101+4890301-4910100-4960100+5120800), din care:	21		
	Decontari privind incheierea execu?iei bugetului de stat din anul curent (ct.4890101+4890301)	21.1		
	Creante comerciale si avansuri(ct.2320000+2340000+4090101+4090102+4110101+ 4110108+ 4130100 +4180000+4610101 - 4910100 - 4960100), din care :	22		
	Avansuri acordate(ct.2320000+2340000+4090101+4090102)	22.1		
	Creante bugetare(ct.4310100**+4310200**+4310300**+4310400**+4310500**+4310700**+4370100**+4370200**+4370300**+4420400+4420800**+4420802+4440000**+4460000**+4460100**+4460200**+4480200+4610102+4610104+4630000+4640000+4650100+4650200+4660401+4660402+4660500+4660900+ 4810101**+4810102**+4810103**+ 4810900**+4820000**-4970000), din care:	23	685227	944541


NR. CRT.	DENUMIREA INDICATORILOR	Cod rand	Sold la inceputul anului	Sold la sfarsitul perioadei
	Creantele bugetului general consolidat (ct.4630000+4640000+4650100+4650200+4660401+4660402+ 4660500+4660900 - 4970000)	24	685227	944541
	Creante din operatiuni cu fonduri externe nerambursabile si fonduri de la buget (ct.4500100+4500300+4500501+4500502+4500503+ 4500504+4500505+4500700+ 4510100+4510300 + 4510500 +4530100+4540100+4540301+4540302+ 4540501+ 4540502+4540503+4540504+4550100+ 4550301+4550302+ 4550303+ 4560100+ 4560303+4560309+ 4570100+4570201+4570202+4570203+4570205+4570206+4570209+4570301+4570302+ 4570309+ 4580100+4580301+4580302+ 4610103+ 4730103** +4740000+ 4760000), din care:	25		
	Sume primite de la Comisia Europeana (ct.4500100+4500300+4500501+4500502+4500503+ 4500504+4500505+4500700)	26		
	Imprumuturi pe termen scurt acordate (ct.2670101+2670102+2670103+2670104+2670105+ 2670108+ 2670601+2670602+ 2670603+2670604+ 2670605+ 2670609+ 4680101+ 4680102+4680103+ 4680104 +4680105+4680106+ 4680107+ 4680108+ 4680109 +4690103+4690105+ 4690106+ 4690108+ 4690109)	27		100000
	Total creante curente(rd.21+23+25+27)	30	685227	1044541
3	Investitii pe termen scurt(ct.5050000-5950000)	31		
4	Conturi de trezorerii si institutii de credit:	32	X	X
	Conturi la trezorerie, casa în lei (ct.5100000+5120101+5120501+5130101+5130301+5130302+5140101+5140301+5140302+5150101+5150103+5150301+5150500+5150600+5160101+5160301+5160302+5170101+5170301+5170302+5200100+5210100+5210300+5230000+5250101+5250102+5250301+5250302+5250400+5260000+5270000+5280000+5290101+5290201+5290301+5290400+5290901+5310101+5500101+5520000+5550101+5550400+5570101+5580101+5580201+5590101+5600101+5600300+5600401+5610101+5610300+5620101+5620300+5620401+5710100+5710300+5710400+5740101+5740102+5740301+5740302+5740400+5750100+5750300+5750400-7700000)	33	4014796	2961451
	Dobânda de încasat, alte valori, avansuri de trezorerie (ct.5180701+5320100+5320200+5320300+5320400+ 5320500+ 5320600+5320800+5420100)	33,1		
	depozite	34	X	X
	Conturi la institutii de credit, BNR, casa în valuta (ct.5110101+5110102+5120102+5120402+5120502+5130102+5130202+5140102+5140202+5150102+5150202+5150302+5160102+5160202+5170102+5170202+5290102+5290202+5290302+5290902+5310402+5410102+5410202+5500102+5550102+5550202+5570202+5580102+5580202+5580302+5580303+5590102+5590202+5600102+5600103+5600402+5610102+5610103+5620102+5620103+5620402)	35		
	Dobânda de încasat, avansuri de trezorerie (ct.5180702+5420200)	35,1		
	depozite	36	X	X
	Total disponibilitati si alte valori (rd.33+33.1+35+35.1)	40	4014796	2961451
5	Conturi de disponibilitati ale Trezoreriei Centrale (ct.5120600+5120700+5120901+5120902+5121000+5121100 +5240100+5550101+5550102+5550103+ 5240200+5240300-7700000)	41		
	Dobanda de incasat, alte valori, avansuri de trezorerie (ct.5320400+5180701+5180702)	41,1		
6	Cheptuile in avans(ct. 4710000)	42		
7	TOTAL ACTIVE CURENTE (rd.19+30+31+40+41+41.1+42)	45	5018515	4468004
8	TOTAL ACTIVE(rd.15+45)	46	23542988	23238778
B.	DATORII	50	X	X
	DATORII NECURENTE - sume ce urmeaza a fi platite dupa o perioada mai mare de un an	51	X	X
1	Sume necurente - sume ce urmeaza a fi platite dupa o perioada mai mare de un an (ct.2690200+4010200+4030200+4040200+4050200+4280201+4620201+ 4620209 + 5090000), din care:	52		
	Datorii comerciale(ct.4010200+4030200+ 4040200+4050200+ 4620201)	53		

NR. CRT.	DENUMIREA INDICATORILOR	Cod rand	Sold la inceputul anului	Sold la sfarsitul perioadei
2	Impumuturi pe termen lung (ct.1610200+1620200+1630200+1640200+1650200 +1660201+ 1660202+1660203+ 1660204+1670201+ 1670202+1670203 +1670208 +1670209-1690200)	54		
3	Provizioane(ct. 1510201+1510202+1510203+1510204+1510208)	55		
	TOTAL DATORII NECURENTE(rd.52+54+55)	58		
	DATORII CURENTE - sume ce urmeaza a fi platite intr-o perioada de pana la un an	59	X	X
1	Datorii comerciale, avansuri si alte decontari (ct.2690100+4010100+4030100+4040100+4050100+ 4080000+4190000+4620101+4620109+4730109+4810101+ 4810102+4810103+4810200+4810300 +4840000+4810900+4820000+ 4830000+4890201+5090000+5120800), din care:	60	125534	13768
	Decontari privind încheierea execuției bugetului de stat din anul curent (ct.4890201)	60.1	111766	
	Datorii comerciale si avansuri(ct. 4010100+4030100+4040100+4050100+ 4080000+ 4190000+ 4620101), din care:	61	2200	
	Avansuri primite(ct.4190000)	61.1		
2	Datorii catre bugete(ct. 4310100+4310200+4310300+4310400+4310500+4310600 + 4310700+4370100+4370200+4370300+4400000+4410000+ 4420300+4420801+4440000+4460000+4460100+4460200+ 4480100+4550501+ 4550502+4550503+4620109+4670100+ 4670200+4670300+ 4670400+4670500+4670900+ 4730109+4810900+4820000),din care:	62	105175	134476
	Datoriile institutiilor publice catre bugete	63	X	X
	Contributii sociale(ct.4310100+4310200+4310300+4310400+ 4310500+4310600 + 4310700+ 4370100+ 4370200+4370300)	63.1	80807	112776
	Sume datorate bugetului din Fonduri externe nerambursabile (ct.4550501+4550502+4550503)	64		
3	Datorii din operatiuni cu Fonduri externe nerambursabile si fonduri de la buget, alte datorii catre alte organisme internationale (ct.4500200+4500400+4500600+4510200+4510401+ 4540402+4540409+4510601+4510602+4510603+4510605+ 4510606+4510609+4520100+4520200+4530200+4540200+ 4540401+4540402+4540601+4540602+4540603+4550200+ 4550401+4550402+4550403+4550404+4550409+4560400+4580401+458040 2+4580501+4580502+4590000+4620103+4730103+4760000)	65		
	sume datorate Comisiei Europene(ct.4500200+4500400+4500600+4590000+ 4620103)	66		
4	Imprumuturi pe termen scurt - sume ce urmeaza a fi platite intr-o perioada de pana la un an (ct.5180601+5180603+5180604+5180605+5180606 + 5180608+ 5180609+5180800+5190101+5190102 + 5190103+ 5190104+ 5190105+ 5190106+ 5190107+ 5190108+5190109+5190110+ 5190180+ 5190190)	70		100000
5	Imprumuturi pe termen lung - sume ce urmeaza a fi platite in cursul exercitiului curent (ct.1610100+1620100+1630100+1640100+1650100+ 1660101+ 1660102 +1660103+1660104+1670101+ 1670102+1670103+ 1670108+1670109+ 1680100 + 1680200+1680300 +1680400+ 1680500+1680701+ 1680702+ 1680703+1680708+1680709 -1690100)	71		
6	Salariile angajatilor(ct.4210000+4230000+4260000+4270100+ 4270300+ 4280101)	72	157858	182638
7	Alte drepturi cuvenite altor categorii de persoane (pensii, indemnizatii de somaj, burse) (ct.4220100+4220200+4240000+4260000+4270200+ 4270300+ 4290000+ 4380000), din care:	73		
	Pensii, indemnizatii de somaj, burse	73.1	X	X
8	Venituri in avans(ct.4720000)	74		
9	Provizioane(ct. 1510101+1510102+1510103+1510104+ 1510108)	75		
10	TOTAL DATORII CURENTE(rd.60+62+65+70+71+72+73+74+75)	78	388567	430882
11	TOTAL DATORII(rd.58+78)	79	388567	430882
12	ACTIVE NETE = TOTAL ACTIVE - TOTAL DATORII = CAPITALURI PROPRII (rd.80=rd.46-79=rd.90)	80	23154421	22807896
C.	CAPITALURI PROPRII	83	X	X
1	Rezerve, fonduri (ct.1000000+1010000+1020101+1020102+1020103+1030000+1040101+104 0102+1040103+1050100+1050200+1050300+1050400+1050500+1060000+1 320000+1330000+1390100)	84	11116766	11116766
2	Rezultatul reportat(ct.1170000- sold creditor)	85	6075569	12148421

NR. CRT.	DENUMIREA INDICATORILOR	Cod rand	Sold la inceputul anului	Sold la sfarsitul perioadei
3	Rezultatul reportat(ct.1170000- sold debitor)	86		
4	Rezultatul patrimonial al exercitiului(ct.1210000- sold creditor)	87	5962086	
5	Rezultatul patrimonial al exercitiului(ct.1210000- sold debitor)	88		457291
6	TOTAL CAPITALURI PROPRII(rd.84+85-86+87-88)	90	23154421	22807896

Conducatorul institutiei

MARANCEA IONEL



Conducatorul compartimentului financiar - contabil

CIOBANU ELENA

ROMANIA

JUDETUL OLT

CONTUL DE REZULTAT PATRIMONIAL

Anexa 02

COMUNA CILIENI

la data: 30-06-2018

cod 02


- lei -

Nr. crt.	DENUMIREA INDICATORILOR	Cod rand	An precedent	An curent
A	B	C	1	2
I	VENITURI OPERATIONALE	01	X	X
1	Venituri din impozite, taxe, contributiile de asigurari si alte venituri ale bugetelor (ct.7300100+7300200+7310100+7310200+7320100+7330000+7340000+7350100+7350200+7350300+7350400+7350500+7350600+7360100+7390000+7450100+7450200+7450300+7450400+7450500+7450700+7450900+7460100+7460200+7460300+7460900)	02	2232070	2034082
2	Venituri din activitati economice (ct.7210000+7220000+7510100+7510200+/-7090000)	03	30521	
3	Finantari, subventii, transferuri, alocatii bugetare cu destinatie speciala (ct.7510500+7710000+7720100+7720200+7740100+7740200+7750000+7760000+7780000+7790101+7790109)	04	1761437	578
4	Alte venituri operationale (ct.7140000+7180000+7500000+7510300+7510400+7810200+7810300+7810401+7810402+7770000)	05	5255	12756
	TOTAL VENITURI OPERATIONALE rd.02+03+04+05	06	4029283	2047416
II	CHELTUIELI OPERATIONALE	07	X	X
1	Salariile si contributiile sociale aferente angajatilor (ct.6410000+6420000+6450100+6450200+6450300+6450400+6450500+6450600+6450700+6450800+6460000+6470000)	08	1470169	948949
2	Subventii si transferuri (ct.6700000+6710000+6720000+6730000+6740000+6750000+6760000+6770000+6780000+6790000)	09	245069	294838
3	Stocuri, consumabile, lucrari si servicii executate de terti (ct.6010000+6020100+6020200+6020300+6020400+6020500+6020600+6020700+6020800+6020900+6030000+6060000+6070000+6080000+6090000+6100000+6110000+6120000+6130000+6140000+6220000+6230000+6240100+6240200+6260000+6270000+6280000+6290100)	10	72147	205231
4	Cheltuieli de capital, amortizari si provizioane (ct.6290200+6810100+6810200+6810300+6810401+6810402+6820101+6820109+6820200+6890100+6890200)	11		
5	Alte cheltuieli operationale (ct.6350000+6350100+6540000+6580101+6580109)	12	94525	
	TOTAL CHELTUIELI OPERATIONALE rd.08+09+10+11+12	13	1881910	1449018
III	REZULTATUL DIN ACTIVITATEA OPERATIONALA	14	X	X
	- EXCEDENT rd.06-13	15	2147373	598398
	- DEFICIT (rd.13- rd.06)	16		
IV	VENITURI FINANCIARE (ct.7630000+7640000+7650100+7650200+7660000+7670000+7680000+7690000+7860300+7860400)	17		
V	CHELTUIELI FINANCIARE (ct.6630000+6640000+6650100+6650200+6660000+6670000+6680000+6690000+6860300+6860400+6860800)	18		
VI	REZULTATUL DIN ACTIVITATEA FINANCIARA	19	X	X
	- EXCEDENT rd.17-18	20		
	- DEFICIT rd.18-17	21		
VII	REZULTATUL DIN ACTIVITATEA CURENTA	22	X	X

Nr. crt.	DENUMIREA INDICATORILOR	Cod rand	An precedent	An curent
A	B	C	1	2
	- EXCEDENT rd.15+20-16-21	23	2147373	598398
	- DEFICIT rd.16+21-15-20	24		
VIII	VENITURI EXTRAORDINARE (ct.7910000)	25		
IX	CHELTUIELI EXTRAORDINARE (ct.6900000+6910000)	26		
X	REZULTATUL DIN ACTIVITATEA EXTRAORDINARA	27	X	X
	- EXCEDENT rd.25-26	28		
	- DEFICIT rd.26-25	29		
XI	REZULTATUL PATRIMONIAL AL EXERCITIULUI (BRUT)	29.1		
	- EXCEDENT rd.23+28-24-29	29.2	2147373	598398
	- DEFICIT (rd. 24+29-23-28)	29.3		
	Cheltuieli cu impozitul pe profit (din ct. 635 *)	29.4		
XII	REZULTATUL PATRIMONIAL AL EXERCITIULUI (NET)	30	X	X
	- EXCEDENT rd.29.2-29.4	31	2147373	598398
	- DEFICIT rd.29.3+29.4	32		

Conducatorul institutiei

MARANCEA IONEL



Conducatorul compartimentului financiar - contabil

CIOBANU ELENA

CONTUL DE EXECUTIE A BUGETULUI LOCAL - CHELTUIELI
la data de 30-06-2018

-lei-

Denumirea indicatorilor	Cod indicator	Credite de angajament	Credite bugetare		Angajamente bugetare	Angajamente legale	Plati efectuate	Angajamente legale de platit	Cheltuieli efective
			Anuale aprobat la finele perioadei de raportare	Trimestriale cumulate					
TOTAL CHELTUIELI	49.02	6543000	9975000	8710000	9975000	2681732	1797703	884029	1449018
Partea I-a SERVICII PUBLICE GENERALE	50.02	90000	1473000	874000	1473000	1147620	609576	538044	549957
Autoritati publice si actiuni externe	51.02	90000	1473000	874000	1473000	1147620	609576	538044	549957
Autoritati executive si legislative	51.02.01	90000	1473000	874000	1473000	1147620	609576	538044	549957
Autoritati executive	51.02.01.03	90000	1473000	874000	1473000	1147620	609576	538044	549957
Partea a II-a Aparare, Ordine Publica si Siguranta Nationala	59.02		128000	84000	128000	110600	64249	46351	54188
Ordine publica si siguranta nationala	61.02		128000	84000	128000	110600	64249	46351	54188
Protectie civila si protectia contra incendiilor	61.02.05		29000	24000	29000	11600	11600		
Alte cheltuieli in domeniul ordinii publice si sigurantei nationale	61.02.50		99000	60000	99000	99000	52649	46351	54188
Partea a III-a Cheltuieli Social - Culturale	63.02	12000	1551000	978000	1551000	1099166	799532	299634	782278
Invatamant	65.02		298000	196000	298000	133778	97703	36075	83204
Invatamant secundar	65.02.04		278000	181000	278000	122228	86153	36075	83204
Invatamant secundar superior	65.02.04.02		278000	181000	278000	122228	86153	36075	83204
Alte cheltuieli in domeniul invatamantului	65.02.50		20000	15000	20000	11550	11550		
Sanatate	66.02		51000	28000	51000	51000	25015	25985	26902
Servicii de sanatate publica	66.02.08		51000	28000	51000	51000	25015	25985	26902
Cultura, recreere si religie	67.02	12000	139000	85000	139000	82550	57445	25105	46722
Servicii culturale	67.02.03	12000	64000	45000	64000	55950	30845	25105	20122
Biblioteci publice comunale, orasenesti, municipale	67.02.03.02		46000	27000	46000	44000	19273	24727	19500
Camine culturale	67.02.03.07	12000	18000	18000	18000	11950	11572	378	622
Servicii recreative si sportive	67.02.05		20000	20000	20000	20000	20000		20000
Sport	67.02.05.01		20000	20000	20000	20000	20000		20000
Alte servicii in domeniile culturii, recreerii si religiei	67.02.50		55000	20000	55000	6600	6600		6600

Denumirea indicatorilor	Cod indicator	Credite de angajament	Credite bugetare		Angajamente bugetare	Angajamente legale	Plati efectuate	Angajamente legale de platit	Cheltuieli efective
			Anuale	Trimestriale cumulate					
			aprobat la finele perioadei de raportare						
Asigurari si asistenta sociala	68.02		1063000	669000	1063000	831838	619369	212469	625450
Asistenta sociala in caz de boli si invaliditati	68.02.05		1025000	640000	1025000	816760	604291	212469	610372
Asistenta sociala in caz de invaliditate	68.02.05.02		1025000	640000	1025000	816760	604291	212469	610372
Prevenirea excluderii sociale	68.02.15		14000	7000	14000	578	578		578
Ajutor social	68.02.15.01		14000	7000	14000	578	578		578
Alte cheltuieli in domeniul asigurarilor si asistentei sociale	68.02.50		24000	22000	24000	14500	14500		14500
Alte cheltuieli in domeniul asistentei sociale	68.02.50.50		24000	22000	24000	14500	14500		14500
Partea a IV-a Servicii si Dezvoltare publica, Locuinte, Mediu si Ape	69.02	6439000	6701000	6677000	6701000	319346	319346		62595
Locuinte, servicii si dezvoltare publica	70.02	2599000	2817000	2798000	2817000	294782	294782		55029
Alimentare cu apa si amenajari hidrotehnice	70.02.05	2354000	2374000	2374000	2374000	7566	7566		7566
Alimentare cu apa	70.02.05.01	2354000	2374000	2374000	2374000	7566	7566		7566
Iluminat public si electrificari rurale	70.02.06	245000	80000	65000	80000	51865	51865		47463
Alte servicii in domeniile locuintelor, serviciilor si dezvoltarii comunale	70.02.50	245000	363000	359000	363000	235351	235351		
Protectia mediului	74.02	3840000	3884000	3879000	3884000	24564	24564		7566
Salubritate si gestiunea deseurilor	74.02.05		24000	19000	24000	16998	16998		
Colectarea, tratarea si distrugerea deseurilor	74.02.05.02		24000	19000	24000	16998	16998		
Canalizarea si tratarea apelor reziduale	74.02.06	3840000	3860000	3860000	3860000	7566	7566		7566
Partea a V-a Actiuni economice	79.02	2000	122000	97000	122000	5000	5000		
Actiuni generale economice, comerciale si de munca	80.02		5000	5000	5000	5000	5000		
Actiuni generale economice si comerciale	80.02.01		5000	5000	5000	5000	5000		
Prevenire si combatere inundatii si gheturi	80.02.01.06		5000	5000	5000	5000	5000		
Agricultura, silvicultura, piscicultura si vanatoare	83.02		25000	15000	25000	25000	25000		
Agricultura	83.02.03		25000	15000	25000	25000	25000		
Alte cheltuieli in domeniul agriculturii	83.02.03.30		25000	15000	25000	25000	25000		


Denumirea indicatorilor	Cod indicator	Credite de angajament	Credite bugetare		Angajamente bugetare	Angajamente legale	Plati efectuate	Angajamente legale de platit	Cheltuieli efective
			Anuale aprobat la finele perioadei de raportare	Trimestriale cumulate					
Transporturi	84.02	2000	92000	77000	92000				
Transport rutier	84.02.03	2000	92000	77000	92000				
Drumuri si poduri	84.02.03.01	2000	92000	77000	92000				
Rezerve, Excedent/Deficit	96.02		-3999000	-3995000			90399		
Excedent	98.02			4000			90399		
Excedentul sectiunii de functionare	98.02.96			4000			90399		
Deficit	99.02		-3999000	-3999000					
Deficitul sectiunii de dezvoltare	99.02.97		-3999000	-3999000					
CHELTUIELI SECTIUNEA FUNCTIONARE	49.02 SF		3292000	2106000	3292000	2435431	1551402	884029	1449018
Partea I-a SERVICII PUBLICE GENERALE	50.02		1343000	823000	1343000	1147620	609576	538044	549957
Autoritati publice si actiuni externe	51.02		1343000	823000	1343000	1147620	609576	538044	549957
Autoritati executive si legislative	51.02.01		1343000	823000	1343000	1147620	609576	538044	549957
Autoritati executive	51.02.01.03		1343000	823000	1343000	1147620	609576	538044	549957
Partea a II-a Aparare, Ordine Publica si Siguranta Nationala	59.02		128000	84000	128000	110600	64249	46351	54188
Ordine publica si siguranta nationala	61.02		128000	84000	128000	110600	64249	46351	54188
Protectie civila si protectia contra incendiilor	61.02.05		29000	24000	29000	11600	11600		
Alte cheltuieli in domeniul ordinii publice si sigurantei nationale	61.02.50		99000	60000	99000	99000	52649	46351	54188
Partea a III-a Cheltuieli Social - Culturale	63.02		1539000	966000	1539000	1088216	788582	299634	782278
Invatamant	65.02		298000	196000	298000	133778	97703	36075	83204
Invatamant secundar	65.02.04		278000	181000	278000	122228	86153	36075	83204
Invatamant secundar superior	65.02.04.02		278000	181000	278000	122228	86153	36075	83204
Alte cheltuieli in domeniul invatamantului	65.02.50		20000	15000	20000	11550	11550		
Sanatate	66.02		51000	28000	51000	51000	25015	25985	26902
Servicii de sanatate publica	66.02.08		51000	28000	51000	51000	25015	25985	26902
Cultura, recreere si religie	67.02		127000	73000	127000	71600	46495	25105	46722
Servicii culturale	67.02.03		52000	33000	52000	45000	19895	25105	20122
Biblioteci publice comunale, orasenesti, municipale	67.02.03.02		46000	27000	46000	44000	19273	24727	19500
Camine culturale	67.02.03.07		6000	6000	6000	1000	622	378	622

Denumirea indicatorilor	Cod indicator	Credite de angajament	Credite bugetare		Angajamente bugetare	Angajamente legale	Plati efectuate	Angajamente legale de platit	Cheltuieli efective
			Anuale aprobat la finele perioadei de raportare	Trimestriale cumulate					
Servicii recreative si sportive	67.02.05		20000	20000	20000	20000	20000		20000
Sport	67.02.05.01		20000	20000	20000	20000	20000		20000
Alte servicii in domeniile culturii, recreeri si religiei	67.02.50		55000	20000	55000	6600	6600		6600
Asigurari si asistenta sociala	68.02		1063000	669000	1063000	831838	619369	212469	625450
Asistenta sociala in caz de boli si invaliditati	68.02.05		1025000	640000	1025000	816760	604291	212469	610372
Asistenta sociala in caz de invaliditate	68.02.05.02		1025000	640000	1025000	816760	604291	212469	610372
Prevenirea excluderii sociale	68.02.15		14000	7000	14000	578	578		578
Ajutor social	68.02.15.01		14000	7000	14000	578	578		578
Alte cheltuieli in domeniul asigurarilor si asistentei sociale	68.02.50		24000	22000	24000	14500	14500		14500
Alte cheltuieli in domeniul asistentei sociale	68.02.50.50		24000	22000	24000	14500	14500		14500
Partea a IV-a Servicii si Dezvoltare publica, Locuinte, Mediu si Ape	69.02		162000	138000	162000	83995	83995		62595
Locuinte, servicii si dezvoltare publica	70.02		118000	99000	118000	59431	59431		55029
Alimentare cu apa si amenajari hidrotehnice	70.02.05		20000	20000	20000	7566	7566		7566
Alimentare cu apa	70.02.05.01		20000	20000	20000	7566	7566		7566
Iluminat public si electrificari rurale	70.02.06		80000	65000	80000	51865	51865		47463
Alte servicii in domeniile locuintelor, serviciilor si dezvoltarii comunale	70.02.50		18000	14000	18000				
Protectia mediului	74.02		44000	39000	44000	24564	24564		7566
Salubritate si gestiunea deseurilor	74.02.05		24000	19000	24000	16998	16998		
Colectarea, tratarea si distrugerea deseurilor	74.02.05.02		24000	19000	24000	16998	16998		
Canalizarea si tratarea apelor reziduale	74.02.06		20000	20000	20000	7566	7566		7566
Partea a V-a Actiuni economice	79.02		120000	95000	120000	5000	5000		
Actiuni generate economice, comerciale si de munca	80.02		5000	5000	5000	5000	5000		
Actiuni generate economice si comerciale	80.02.01		5000	5000	5000	5000	5000		
Prevenire si combatere inundatii si gheturi	80.02.01.06		5000	5000	5000	5000	5000		

Denumirea indicatorilor	Cod indicator	Credite de angajament	Credite bugetare		Angajamente bugetare	Angajamente legale	Plati efectuate	Angajamente legale de platit	Cheltuieli efective
			Anuale aprobat la finele perioadei de raportare	Trimestriale cumulate					
Agricultura, silvicultura, piscicultura si vanatoare	83.02		25000	15000	25000				
Agricultura	83.02.03		25000	15000	25000				
Alte cheltuieli in domeniul agriculturii	83.02.03.30		25000	15000	25000				
Transporturi	84.02		90000	75000	90000				
Transport rutier	84.02.03		90000	75000	90000				
Drumuri si poduri	84.02.03.01		90000	75000	90000		90399		
Rezerve, Excedent/Deficit	96.02			4000					
Excedent	96.02			4000					
Excedentul sectiunii de functionare	98.02.96			4000					
CHELTUIELI SECTIUNEA DEZVOLTARE	49.02 SD	6543000	6683000	6604000	6683000	246301	246301		
Partea I-a SERVICII PUBLICE GENERALE	50.02	90000	130000	51000	130000				
Autoritati publice si actiuni externe	51.02	90000	130000	51000	130000				
Autoritati executive si legislative	51.02.01	90000	130000	51000	130000				
Autoritati executive	51.02.01.03	90000	130000	51000	130000				
Partea a III-a Cheltuieli Social - Culturale	63.02	12000	12000	12000	12000	10950	10950		
Cultura, recreere si religie	67.02	12000	12000	12000	12000	10950	10950		
Servicii culturale	67.02.03	12000	12000	12000	12000	10950	10950		
Camine culturale	67.02.03.07	12000	12000	12000	12000	10950	10950		
Partea a IV-a Servicii si Dezvoltare publica, Locuinte, Mediu si Ape publice	69.02	6439000	6539000	6539000	6539000	235351	235351		
Locuinte, servicii si dezvoltare publica	70.02	2599000	2699000	2699000	2699000	235351	235351		
Alimentare cu apa si amenajari hidrotehnice	70.02.05	2354000	2354000	2354000	2354000				
Alimentare cu apa	70.02.05.01	2354000	2354000	2354000	2354000				
Alte servicii in domeniile locuintelor, serviciilor si dezvoltarii comunale	70.02.50	245000	345000	345000	345000	235351	235351		
Protectia mediului	74.02	3840000	3840000	3840000	3840000				
Canalizarea si tratarea apelor reziduale	74.02.06	3840000	3840000	3840000	3840000				
Partea a V-a Actiuni economice	79.02	2000	2000	2000	2000				
Transporturi	84.02	2000	2000	2000	2000				

Denumirea indicatorilor	Cod indicator	Credite de angajament	Credite bugetare		Angajamente bugetare	Angajamente legale	Plati efectuate	Angajamente legale de platit	Cheltuieli efective
			Anuale aprobat la finele perioadei de raportare	Trimestriale cumulate					
Transport rutier	84.02.03	2000	2000	2000	2000				
Drumuri si poduri	84.02.03.01	2000	2000	2000	2000				
Rezerve, Excedent/Deficit	96.02		-3999000	-3999000					
Deficit	99.02		-3999000	-3999000					
Deficitul sectiunii de dezvoltare	99.02.97		-3999000	-3999000					

Conducatorul institutiei
 financiar - contabil
CIOBANU ELENA



Conducatorul institutiei
MARANEA IONEL

CONTUL DE EXECUTIE A BUGETULUI LOCAL - VENITURI
la data de 30-06-2018

cod 20

DENUMIREA INDICATORILOR	Cod indicator	Prevederi bugetare		Drepturi constatate						
		Anuale aprobat la finele perioadei de raportare	Trimestriale cumulate	Total, din care:	din anii precedenti	din anul curent	Incasari realizate	Stingere pe alte cal decat Incasari	Drepturi constatate de Incasat	
A	B	1	2	3=4+5	4	5	6	7	8=3-6-7	
TOTAL VENITURI	00.01	5976000	4715000	2832643	685227	2147416	1888102		944541	
VENITURI PROPRII	49.90	913000	625000	1804344	685227	1119117	859803		944541	
I. VENITURI CURENTE	00.02	3622000	2387000	2732065	685227	2046838	1787524		944541	
A. VENITURI FISCALE	00.03	3552000	2356000	2548194	514112	2034082	1739464		808730	
A1. IMPOZIT PE VENIT, PROFIT SI CASTIGURI DIN CAPITAL	00.04	419000	262000	286311		286311	286311			
A1.2. IMPOZIT PE VENIT, PROFIT, SI CASTIGURI DIN CAPITAL DE LA PERSOANE FIZICE	00.06	419000	262000	286311		286311	286311			
Impozit pe venit	03.02	8000	2000	1777		1777	1777			
Impozitul pe veniturile din transferul proprietatorilor imobiliare din patrimoniul personal	03.02.18	8000	2000	1777		1777	1777			
Cote si sume defalcate din impozitul pe venit	04.02	411000	260000	284534		284534	284534			
Cote defalcate din impozitul pe venit	04.02.01	192000	130000	149266		149266	149266			
Suma alocata din cotele defalcate din impozitul pe venit pentru echilibrarea bugetelor locale	04.02.04	219000	130000	135268		135268	135268			
A3. IMPOZITE SI TAXE PE PROPRIETATE	00.09	300000	252000	976917	388104	588813	358920		617997	
Impozite si taxe pe proprietate	07.02	300000	252000	976917	388104	588813	358920		617997	
Impozit si taxa pe cladiri	07.02.01	81000	75000	307581	45999	261582	214463		93118	
Impozit pe cladiri de la persoane fizice	07.02.01.01	38000	35000	79456	40724	38732	20995		58461	
Impozit si taxa pe cladiri de la persoane juridice	07.02.01.02	43000	40000	228125	5275	222850	193468		34657	
Impozit si taxa pe teren	07.02.02	219000	177000	669336	342105	327231	144457		524879	
Impozit pe terenuri de la persoane fizice	07.02.02.01	58000	41000	229656	151527	78129	34701		194955	
Impozit si taxa pe teren de la persoane juridice	07.02.02.02	6000	4000	5925	1064	4861	4012		1913	
Impozitul pe terenul din extravilan	07.02.02.03	155000	132000	433755	189514	244241	105744		328011	

lei

DENUMIREA INDICATORILOR	Cod indicator	Prevederi bugetare			Drepturi constatate					Drepturi constatate de incasat
		Anuale aprobat la finele perioadei de raportare	Trimestriale cumulate	Total, din care:	din anii precedenti	din anul curent	Incasari realizate	Stingere pe alte cai decat incasari		
A	B	1	2	3=4+5	4	5	6	7	8=3-6-7	
A4. IMPOZITE SI TAXE PE BUNURI SI SERVICII	00.10	2807000	1833000	1252930	126008	1126922	1062197		190733	
Sume defalcate din TVA	11.02	2709000	1762000	1027721		1027721	1027721			
Sume defalcate din taxa pe valoarea adaugata pentru finantarea cheltuielilor descentralizate la nivelul comunelor, oraselor, municipiilor, sectoarelor si Municipiului Bucuresti	11.02.02	1228000	781000	604721		604721	604721			
Sume defalcate din taxa pe valoarea adaugata pentru echilibrarea bugetelor locale	11.02.06	1481000	981000	423000		423000	423000			
Taxe pe utilizarea bunurilor, autorizarea utilizarii bunurilor sau pe desfasurarea de activitati	16.02	98000	71000	225209	126008	99201	34476		190733	
Impozit pe mijloacele de transport	16.02.02	98000	71000	225209	126008	99201	34476		190733	
Impozit pe mijloacele de transport detinute de persoane fizice	16.02.02.01	89000	64000	215693	122328	93365	31271		184422	
Impozit pe mijloacele de transport detinute de persoane juridice	16.02.02.02	9000	7000	9516	3680	5836	3205		6311	
A6. ALTE IMPOZITE SI TAXE FISCALE	00.11	26000	9000	32036		32036	32036			
Alte impozite si taxe fiscale	18.02	26000	9000	32036		32036	32036			
Alte impozite si taxe	18.02.50	26000	9000	32036		32036	32036			
C. VENITURI NEFISCALE	00.12	70000	31000	183871	171115	12756	48060		135811	
C1. VENITURI DIN PROPRIETATE	00.13	9000	7000	14793	2037	12756	2988		11805	
Venituri din proprietate	30.02	9000	7000	14793	2037	12756	2988		11805	
Venituri din concesiuni si inchirieri	30.02.05	9000	7000	14793	2037	12756	2988		11805	
Alte venituri din concesiuni si inchirieri de catre institutiile publice	30.02.05.30	9000	7000	14793	2037	12756	2988		11805	
C2. VANZARI DE BUNURI SI SERVICII	00.14	61000	24000	169078	169078		45072		124006	
Venituri din prestari de servicii si alte activitati	33.02	32000	7000	65700	65700		16676		49024	
Venituri din prestari de servicii	33.02.08	32000	7000	65700	65700		16676		49024	
Amenzi, penalitati si confiscari	35.02	29000	17000	103378	103378		28396		74982	
Venituri din amenzi si alte sanctiuni aplicate potrivit dispozitiilor legale	35.02.01	29000	17000	103378	103378		28396		74982	

DENUMIREA INDICATORILOR	Cod indicator	Prevederi bugetare		Drepturi constatate					Drepturi constatate de incasat
		Anuale aprobat la finele perioadei de raportare	Trimestriale cumulate	Total, din care:	din anii precedenti	din anul curent	Incasari realizate	Stingere pe alte cai decat incasari	
A	B	1	2	3=4+5	4	5	6	7	8=3-6-7
Venituri din amenzi si alte sanctiuni aplicate de catre alte institutii de specialitate	35.02.01.02	29000	17000	103378	103378	-146301	28396		74982
Varsaminte din sectiunea de functionare pentru finantarea sectiunii de dezvoltare a bugetului local (cu semnul minus)	37.02.03	-389000	-310000	-146301			-146301		
Varsaminte din sectiunea de functionare	37.02.04	389000	310000	146301			146301		
III. OPERATIUNI FINANCIARE	00.16			100000			100000		
Incasari din rambursarea imprumuturilor acordate	40.02			100000			100000		
Sume din excedentul bugetului local utilizate pentru finantarea cheltuielilor sectiunii de dezvoltare	40.02.14			100000			100000		
IV. SUBVENTII	00.17	59000	33000	578		578	578		
SUBVENTII DE LA ALTE NIVELE ALE ADMINISTRATIEI PUBLICE	00.18	59000	33000	578		578	578		
Subventii de la bugetul de stat	42.02	59000	33000	578		578	578		
B. Curente	00.20	59000	33000	578		578	578		
Subventii pentru acordarea ajutorului pentru incalzirea locuintei cu lemne, carbuni, combustibili petrolieri	42.02.34	8000	5000	578		578	578		
Subventii din bugetul de stat pentru finantarea sanatatii	42.02.41	51000	28000						
Suma primite de la UE/alti donatori in contul platilor efectuate si prefinantari aferente cadrului financiar 2014-2020	48.02	2295000	2295000						
Programe din Fondul European Agricol de Dezvoltare Rurala (FEADR)	48.02.04	2295000	2295000						
Sume primite in contul platilor efectuate in anul curent	48.02.04.01	2295000	2295000						
TOTAL VENITURI	00.01	3292000	2110000	2586342	685227	1901115	1641801		944541
VENITURI PROPRII	49.90	913000	625000	1704344	685227	1019117	759803		944541
I. VENITURI CURENTE	00.02	3233000	2077000	2585764	685227	1900537	1641223		808730
A. VENITURI FISCALE	00.03	3552000	2356000	2548194	514112	2034082	1739464		
A1. IMPOZIT PE VENIT, PROFIT SI CASTIGURI DIN CAPITAL	00.04	419000	262000	286311		286311	286311		

DENUMIREA INDICATORILOR	Cod indicator	Prevederi bugetare		Drepturi constatate					Drepturi constatate de incasat
		Anuale aprobat la finele perioadei de raportare	Trimestriale cumulate	Total, din care:	din anii precedenti	din anul curent	Incasari realizate	Stingere pe alte cai decat incasari	
A	B	1	2	3=4+5	4	5	6	7	8=3-6-7
A1.2. IMPOZIT PE VENIT, PROFIT, SI CASTIGURI DIN CAPITAL DE LA PERSOANE FIZICE	00.06	419000	262000	286311		286311	286311		
Impozit pe venit	03.02	8000	2000	1777		1777	1777		
Impozitul pe veniturile din transferul proprietatilor imobiliare din patrimoniul personal	03.02.18	8000	2000	1777		1777	1777		
Cote si sume defalcate din impozitul pe venit	04.02	411000	260000	284534		284534	284534		
Cote defalcate din impozitul pe venit	04.02.01	192000	130000	149266		149266	149266		
Sume alocate din cotele defalcate din impozitul pe venit pentru echilibrarea bugetelor locale	04.02.04	219000	130000	135268		135268	135268		
A3. IMPOZITE SI TAXE PE PROPRIETATE	00.09	300000	252000	976917	388104	588813	358920		617997
Impozite si taxe pe proprietate	07.02	300000	252000	976917	388104	588813	358920		617997
Impozit si taxa pe cladiri	07.02.01	81000	75000	307581	45999	261582	214463		93118
Impozit pe cladiri de la persoane fizice	07.02.01.01	38000	35000	79456	40724	38732	20995		58461
Impozit si taxa pe cladiri de la persoane juridice	07.02.01.02	43000	40000	228125	5275	222850	193468		34657
Impozit si taxa pe teren	07.02.02	219000	177000	669336	342105	327231	144457		524879
Impozit pe terenuri de la persoane fizice	07.02.02.01	58000	41000	229656	151527	78129	34701		194955
Impozit si taxa pe teren de la persoane juridice	07.02.02.02	6000	4000	5925	1064	4861	4012		1913
Impozitul pe terenul din extravilan	07.02.02.03	155000	132000	433755	189514	244241	105744		328011
A4. IMPOZITE SI TAXE PE BUNURI SI SERVICII	00.10	2807000	1833000	1252930	126008	1126922	1062197		190733
Sume defalcate din TVA	11.02	2709000	1762000	1027721		1027721	1027721		
Sume defalcate din taxa pe valoarea adaugata pentru finantarea cheltuielilor descentralizate la nivelul comunelor, oraselor, municipiilor, sectoarelor si Municipiului Bucuresti	11.02.02	1228000	781000	604721		604721	604721		
Sume defalcate din taxa pe valoarea adaugata pentru echilibrarea bugetelor locale	11.02.06	1481000	981000	423000		423000	423000		

DENUMIREA INDICATORILOR	Cod indicator	Prevederi bugetare		Drepturi constatate					Drepturi constatate de incasat
		Anuale aprobat la finele perioadei de raportare	Trimestriale cumulate	Total, din care:	din anii precedenti	din anul curent	Incasari realizate	Stingere pe alte cai decat incasari	
A	B	1	2	3=4+5	4	5	6	7	8=3-6-7
Taxe pe utilizarea bunurilor, autorizarea utilizarii bunurilor sau pe desfasurarea de activitati	16.02	98000	71000	225209	126008	99201	34476		190733
Impozit pe mijloacele de transport	16.02.02	98000	71000	225209	126008	99201	34476		190733
Impozit pe mijloacele de transport deținute de persoane fizice	16.02.02.01	89000	64000	215693	122328	93365	31271		184422
Impozit pe mijloacele de transport deținute de persoane juridice	16.02.02.02	9000	7000	9516	3680	5836	3205		6311
A6. ALTE IMPOZITE SI TAXE FISCALE	00.11	26000	9000	32036		32036	32036		
Alte impozite si taxe fiscale	18.02	26000	9000	32036		32036	32036		
Alte impozite si taxe	18.02.50	26000	9000	32036		32036	32036		
C. VENITURI NEFISCALE	00.12	-319000	-279000	37570	171115	-133545	-98241		135811
C1. VENITURI DIN PROPRIETATE	00.13	9000	7000	14793	2037	12756	2988		11805
Venituri din proprietate	30.02	9000	7000	14793	2037	12756	2988		11805
Venituri din concesiuni si inchirieri	30.02.05	9000	7000	14793	2037	12756	2988		11805
Alte venituri din concesiuni si inchirieri de catre institutiile publice	30.02.05.30	9000	7000	14793	2037	12756	2988		11805
C2. VANZARI DE BUNURI SI SERVICII activitati	00.14	-328000	-286000	22777	169078	-146301	-101229		124006
Venituri din prestari de servicii	33.02	32000	7000	65700	65700		16676		49024
Amenzi, penalitati si confiscari	35.02	29000	17000	103378	103378		28396		74982
Venituri din amenzi si alte sanctiuni aplicate potrivit dispozitiilor legale	35.02.01	29000	17000	103378	103378		28396		74982
Venituri din amenzi si alte sanctiuni aplicate de catre alte institutii de specialitate	35.02.01.02	29000	17000	103378	103378		28396		74982
Transferuri voluntare, altele decat subventiile	37.02	-389000	-310000	-146301		-146301	-146301		
Varsaminte din sectiunea de functionare pentru finantarea sectiunii de dezvoltare a bugetului local (cu semnul minus)	37.02.03	-389000	-310000	-146301		-146301	-146301		
IV. SUBVENTII	00.17	59000	33000	578		578	578		
SUBVENTII DE LA ALTE NIVELE ALE ADMINISTRATIEI PUBLICE	00.18	59000	33000	578		578	578		
Subventii de la bugetul de stat	42.02	59000	33000	578		578	578		

DENUMIREA INDICATORILOR	Cod Indicator	Prevederi bugetare		Drepturi constatate					
		Anuale aprobat la finele perioadei de raportare	Trimestriale cumulate	Total, din care: 3=4+5	din anii precedenti	din anul curent	Incasari realizate	Stingere pe alte cal decat incasari	Drepturi constatate de incasat
A	B	1	2	3=4+5	4	5	6	7	8=3-6-7
B. Curente	00.20	59000	33000	578		578	578		
Subventii pentru acordarea ajutorului pentru incalzirea locuintei cu lemne, carbuni, combustibili petrolieri	42.02.34	8000	5000	578		578	578		
Subventii din bugetul de stat pentru finantarea sanatatii	42.02.41	51000	28000						
TOTAL VENITURI	00.01	2684000	2605000	246301		246301	246301		
VENITURI PROPRII	49.90			100000		100000	100000		
I. VENITURI CURENTE	00.02	389000	310000	146301		146301	146301		
C. VENITURI NEFISCALE	00.12	389000	310000	146301		146301	146301		
C2. VANZARI DE BUNURI SI SERVICII	00.14	389000	310000	146301		146301	146301		
Transferuri voluntare, altele decat subventiile	37.02	389000	310000	146301		146301	146301		
Varsaminte din sectiunea de functionare	37.02.04	389000	310000	146301		146301	146301		
incasari din rambursarea imprumurilor acordate	40.02			100000		100000	100000		
Sume din excedentul bugetului local utilizate pentru finantarea cheltuielilor sectiunii de dezvoltare	40.02.14			100000		100000	100000		
Sume primite de la UE/alti donatori in contul platilor efectuate si prefinantari aferente cadrului financiar 2014-2020	48.02	2295000	2295000						
Programa din Fondul European Agricol de Dezvoltare Rurala (FEADR)	48.02.04	2295000	2295000						
Sume primite in contul platilor efectuate in anul curent	48.02.04.01	2295000	2295000						

Conducatorul institutiei

MARANCEA IONEL

Conducatorul compartimentului

financiar - contabil

CIOBANU ELENA

